

№2, ДЕКАБРЬ 2020

# ВЕСТНИК НКП

*Журнал для профессионалов и любителей породы Русский Той*

РЕЙТИНГ ТОП-СОБАКА 2019

Чемпионы

*цепочка окрасов*

ИНТЕРВЬЮ

баллы

ИТОГИ

ВЫСТАВКИ

*Хендлинг*

фотографии победителей

---

Уважаемые коллеги, друзья!

2020 год был трудным и мы все ощутили его недостатки, в связи с ограничительными мерами, с переносами выставок, а порой и их отменой. Но, надеюсь, в нашей жизни мы сможем вспомнить и радостные события, которых гораздо больше!

В преддверии Нового года выходит очередной номер «ВЕСТНИКА НКП». Теперь с уверенностью могу сказать, что журнал стал ежегодным и доступным для огромного количества читателей.

Сердечно поздравляю всех с Наступающим новым 2021 годом, с новыми надеждами и планами, с новыми достижениями!

Желаю вам крепкого здоровья, вашим родным и близким!

Пусть в ваших семьях всегда царит любовь, взаимопонимание!

Пусть мечты, несбывшиеся в прошлом году, все задуманные идеи и задачи обязательно воплотятся в жизнь!

Пусть наши питомцы будут здоровыми, любимыми и живут долго и счастливо!



Президент НКП РТ, эксперт РКФ-FCI Крюкова Елена Валентиновна.

# Содержание:

## Официоз

Результаты Выставки ранга ПК 12.09.2020 .....	4
Победители Рейтинга ТОП собака 2019 года.....	12
Чемпионы НКП за 2020 год.....	19
Отчет о деятельности НКП за 2020 год.....	21

## Новости

Выставочное положение НКП “Русский Той”.....	22
Специализированные титулы НКП РТ.....	38
Уточнения в ВЕРК по окрасам.....	39

## Это важно знать

Окрасы русских тоев и окрасообразование .....	42
---	----

## Интервью

Подготовка и показ русского тоя. Взгляд эксперта, заводчика и хендлера.....	64
---	----

Учредитель - Национальный Клуб Породы Русский Той

Редактор-составитель - Кайгородова Г. В.

По всем вопросам, замечаниям, предложениям - [nkprustoy@mail.ru](mailto:nkprustoy@mail.ru)

Официальный сайт НКП РТ - <http://rustoy-nkp.ru>

Президент НКП РТ - Крюкова Е. В.

Члены Президиума: Ерофеева Г. В., Дугина А. А., Кайгородова Г. В., Шерман М. А..

## Результаты Выставки ранга Победитель Клуба 2020

Организатор: КЛЖ "Петербург", 12.09.2020. Эксперт: Григоренко Татьяна Васильевна (Россия, Самара).

Русский Той гладкошерстный (14 собак по каталогу)

**BOB BABY** Волга Шарм Тореадор, Е. Черняк

**BOB PUPPY** Блек Стрейнджер Юджин, А.Тамаренко

**BOB JUNIOR** Пет Стайл Шейха Моза, Н. Петрова

**BOB VETERAN** Норма от Супермена, Е.Черняк

**BOB (Best of Breed)** Вологодские Кружева Пиратская Дочь, О. Аввакумова

**BOS (Best of Opposite Sex)** Кисс оф Тендер Северный Модерн, О.Филонова

Кобели / males

Бэби / Baby:

**1 ВОЛГА ШАРМ ТОРЕАДОР** (СОЛО ЭКС КАШЕМИР x ВОЛГА ШАРМ ГАЛАТЕЯ), 22 см, 2.100

ОЧЕНЬ ПЕРСПЕКТИВНЫЙ, CW, ЛБ, BEST BABY-II

Щенков / Puppy:

**2 БЛЭК СТРЕЙНДЖЕР ЮДЖИН** (ИЗЮМЧИК В ШОКОЛАДЕ x АЛЬФА), 23,5 см, 2.000

ОЧЕНЬ ПЕРСПЕКТИВНЫЙ, CW, ЛЩ, BEST PUPPY-II

Юниоров / Junior:

**3 DJAZ-BAND FLIRT** (ДЖАЗ-БАНД ТОРНАДО x ДЖАЗ-БАНД ШКОДНАЯ НАТУРА), 25 см, 2.000

ОТЛИЧНО, CW, ЮПК

Открытый / Open:

**4 CLASSICA STILYA TSELITEL DUSHI** (GRAND TANDEM VANCOUVER x РЕАЛИТИ ШОУ СТИЛЬНАЯ КЛАССИКА), 26,5 см, 3.000

ОТЛИЧНО, CW, КЧК, ЛК-II



Чемпионов / Champion:

**5 KISS OF TENDER SEVERNYY MODERN**, ЧР (KISS OF TENDER SALUT POBEDY x GRAND TANDEM YAROSTNAYA STIKHIYA), 27 см, 2.600

ОТЛИЧНО, CW, ПК, ЛК, BOS

Суки / females

Бэби / Baby:

**6 КИСС ОФ ТЕНДЕР ФЛОРЕНТИНА РОЗА** (КИСС ОФ ТЕНДЕР ШЕЙХ АБДУЛЛА x КИСС ОФ ТЕНДЕР БИ ХЭППИ), 21 см, 1.900

ОЧЕНЬ ПЕРСПЕКТИВНЫЙ, CW

Юниоров / Junior:

**7 BLUEBERRY NIGHTS AURORA BOREALIS** (ДИЗЕЛЬ ОТ ВАЛАРИС x БЛУБЕРРИ НАЙТС РИВЬЕРА МАЙЯ), 24,5 см, 1.900

ОТЛИЧНО, R.CW, ЮСС

**8 PET STAIL SHEJKHA MOZA** (ГРАНД ТАНДЕМ ЛЕД И ПЛАМЕНЬ x БОНИ ШАРМ ВИЗИТКА), 25 см, 2.600

ОТЛИЧНО, CW, ЮПК, ЛЮ, BEST JUNIOR-II

**9 ДЖАЗ БАНД ФРАНЧЕСКА** (ДЖАЗ-БАНД ТОРНАДО x ДЖАЗ-БАНД ШКОДНАЯ НАТУРА), 26 см, 1.900

ОТЛИЧНО, III

Промежуточный / Intermedia:

**10 DJAZ-BAND TI SUPER** (ДЖАЗ-БАНД ХЕТ ТРИК x ДЖАЗ-БАНД ШКОДНАЯ НАТУРА), 25 см, 2.200

ОТЛИЧНО, CW, КЧК, ЛС-IV

Открытый / Open:

**11 КЛАССИКА СТИЛЯ ЧЕРНАЯ ПАНТЕРА** (GRAND TANDEM VANCOUVER x CLASSICA STILYA PANDORA), 25 см, 2.200

ОТЛИЧНО, CW, КЧК, ЛС-III

Чемпионов / Champion:

**12 KISS OF TENDER TSATSKA MOYA**, ЧР (КИСС ОФ ТЕНДЕР ЦВЕТОЧНЫЙ МЕД x ДИВО ДИВНОЕ ФЛИРТУЮЩАЯ С СОЛНЦЕМ), 25 см, 2.600



ОТЛИЧНО, CW, КЧК, ЛС-II

Чемпионов НКП / Champion NBC:

**13 VOLOGODSKIYE KRUSHEVA PIRATSKAYA DOCH**, ЧНКП (VOLOGODSKIYE KRUSHEVA ESTESTVENNY OTBORxTALISMAN LJUBVI RADOST MOYA), 25 см, 3.000

ОТЛИЧНО, CW, ПК, ЛС, ЛПП, BIS-I

Ветеранов / Veteran:

**14 NORMA OT SUPERMENA** (РУС КОМИЛЬФО ГОЛУБОЙ РАССВЕТ x ГЕРДА ОТ СУПЕРМЕНА), 25 см, 2.450

ОТЛИЧНО, CW, ВПК, ЛВ, BEST VETERAN-II

Русский той длинношерстный (36 собак по каталогу)

**BOB BABY Кисс оф Тендер Топ Ган, Е.Черняк**

**BOB PUPPY Блек Стрейнджер Яшка Цыган, Г.Доросс**

**BOB JUNIOR Даймонд из Дома Ю-Ти, Г.Ерофеева**

**BOB VETERAN Ежевичка из Дома Аюповых, Г.Ерофеева**

**BOB (Best of Breed) Блек Стрейнджер Жар Птичка, Г.Доросс**

**BOS (Best of Opposite Sex) Кисс оф Тендер Жасмин Флавор, М.Малахова**

Кобели / males

Бэби / Baby:

**15 ДЖАЗ-БАНД ЧИКАГО БЛЮЗ** (ДЖАЗ-БАНД ЖИВУ И ПОБЕЖДАЮ x ДЖАЗ-БАНД ФЛАНДРИЯ), 23 см, 1.600

ОЧЕНЬ ПЕРСПЕКТИВНЫЙ, R.CW

**16 КИСС ОФ ТЕНДЕР ТОП ГАН** (НАТАЛИ ТОЙС КУМИР x КИСС ОФ ТЕНДЕР ШИК БЛЕСК КРАСОТА), 24,5 см, 1.750

ОЧЕНЬ ПЕРСПЕКТИВНЫЙ, CW, ЛВ, BEST BABY-I

**17 ЛУКАС ИЗ ДОМА ВИКИ ПИТЕРСКОЙ** (БАРИН ИЗ ДОМА ВИКИ ПИТЕРСКОЙ x КИСС ОФ ТЕНДЕР ОУШЕН ЛАНШ), 25 см, 1.600

ОЧЕНЬ ПЕРСПЕКТИВНЫЙ, IV



**18 СТРЕЛЬНА ЛЭНД ЦЕНТР ВСЕЛЕННОЙ** (ПОНТИАК ИЗ ПИТЕРСКОГО БОМОНД x СТРЕЛЬНА ЛЭНД ЖИЗНЕННАЯ СИЛА), 24 см, 2.600

ОЧЕНЬ ПЕРСПЕКТИВНЫЙ, III

Щенков / Puppy:

**19 БЛЭК СТРЕЙДЖЕР ЯШКА ЦЫГАН** (TORIKITA-ROENONOSHI x СОЛНЕЧНЫЙ КРУГ ЮМЕ), 23,5 см, 2.500

ОЧЕНЬ ПЕРСПЕКТИВНЫЙ, CW, ЛЩ, BEST PUPPY-I

Юниоров / Junior:

**20 DIAMOND IZ DOMA YU-TI** (САМУЭЛЬ ИЗ ДОМА Ю-ТИ x ZOLOTAYA ISKORKA SCHASTYA), 23,5 см, 2.200

ОТЛИЧНО, CW, ЮПК, ЛЮ, BEST JUNIOR-I

**21 БЛЭК СТРЕЙНДЖЕР ЧАРОДЕЙ** (САМУЭЛЬ ИЗ ДОМА Ю-ТИ x БЛЭК СТРЕЙНДЖЕР ОПАСНАЯ ШТУЧКА), 28 см, 2.700

ОТЛИЧНО, R.CW, ЮСС

Промежуточный / Intermedia:

**22 BOND JAMES BOND IZ DOMA YU-TI** (SAMUEL IZ DOMA YU-TI x STEEL PLATINUM HRANITELNITSA SCHASTIA), 24,5 см, 2.500

ОТЛИЧНО, CW, КЧК, ЛК-III

**23 STRELNA LAND LADOZHSKIY VETER** (ГЕНИАЛЬНЫЙ МАЭСТРО ИЗ САРИОЛЫ x СТРЕЛЬНА ЛЭНД АРИАДНА), 24,5 см, 2.300

ОТЛИЧНО, R.CW, СС

Открытый / Open:

**24 SHOW VISTA AIR FORCE** (МЕЧТА YUVELIRA KRISTEL' BLACK x ORLOVSKI AVANTYURA ZAVITUSHKI), 24 см, 1.800

ОТЛИЧНО, CW, КЧК, ЛК-IV

Чемпионов / Champion:

**25 BARIN IZ DOMA VIKI PITERSKOY**, ЧР (DJAZ-BAND TAYFUN x ARTFENTEZI CHERNAYA FIALKA), 25 см, 2.100

ОТЛИЧНО, CW, КЧК, ЛК-II



**26 VERONIKA STYLE SEKRETNYY AGENT**, ЧР (KLAN DYKE GOLD NYGHT DZHIKSER x ВЕРОНИКА СТАЙЛ ЕВАНГЕЛИНА ЛЕДИ БОСС), 26 см, 2.700

ОТЛИЧНО, R.CW, CC

Чемпионов НКП / Champion NBC:

**27 ENERGETIC IZ DOMA YU-TI**, ЧНКП (ЖИЗНЕЛЮБИВЫЙ ЖАСТИН ИЗ ДОМА Ю-ТИ x СТИЛ ПЛАТИНУМ ХРАНИТЕЛЬНИЦА СЧАСТЬЯ), 24 см, 2.700

ОТЛИЧНО, R.CW

**28 KISS OF TENDER JASMINE FLAVOR**, ЧНКП (FAVORIT STYLE CHINGIZHAN x KISS OF TENDER TSENA LYUBVI), 26 см, 2.800

ОТЛИЧНО, CW, ПК, ЛК, BOS

**29 ZHONGLEUR OGNYA IZ DOMA GRYOZ**, ЧНКП (SNOU MIREKL ZNAY NASHIH x MANERA POBEZH DAT IZ DOMA GRUOZ), 25 см, 2.800

ОТЛИЧНО, III

Ветеранов / Veteran:

**30 TORIKI TA-RO EHO NOCHI** (TORIKI TA-RO CHIPOLLINO x TORIKI TA-RO GOLDEN DAZY), 25 см, 2.600

ОТЛИЧНО, CW, ВПК

суки / females

Бэби / Baby:

**31 СТРЕЛЬНА ЛЭНД ЦЕЛЬ ЖИЗНИ** (ПОНТИАК ИЗ ПИТЕРСКОГО БОМОНДА x СТРЕЛЬНА ЛЭНД ЖИЗНЕННАЯ СИЛА), 22,5 см, 1.700

ОЧЕНЬ ПЕРСПЕКТИВНЫЙ, CW

Юниоров / Junior:

**32 ERMINALL KNYAZHNA PETERBURGSKAYA** (ERMINALL CHERVONETS ZOLOTROY x KARAMELKA V SHOKOLADE IZ ROSSII MATUSHKI), 25 см, 1.700

ОТЛИЧНО, R.CW, ЮСС

**33 GOLDEN BRIGHT QUEEN** (КИСС ОФ ТЕНДЕР ЦВЕТОЧНЫЙ МЕД x СТРЕЛЬНА ЛЭНД ЯВНАЯ ФАВОРИТКА), 25 см, 2.400

ОТЛИЧНО, IV





**34 АРТФЭНТЭЗИ ДЕВУШКА С ХАРАКТЕРОМ** (SVETSKY LEV OT VALENSI Ix ARTFENTEZI HOHLOMSKAYA ROSPIS), 23,5 см, 2.300

ОТЛИЧНО, VII

**35 БЛЭК СТРЕЙНДЖЕР ХИТРАЯ БЕСТИЯ** (TORIKI TA-RO EHO NOCHI x АНГЕЛЬСКОЕ ДИВО БЕАТРИСА), 26 см, 2.800

ОТЛИЧНО, VI

**36 ВЛАСТЬ ОГНЯ ДАНС ЛЕГЕНД** (VLAS'T OGNIA SHERIDAN x ВЛАСТЬ ОГНЯ РИВЕР ДАНС), 23 см, 2.300

ОТЛИЧНО, CW, ЮПК

**37 ВОСТРЯКОВОСТАЙЛ ЗВЕЗДА** (КИСС ОФ ТЕНДЕР ЖАСМИН ФЛАВОР xМОСКОВСКАЯ ИГРУШКА ИЗОЛЬДА), 23 см, 2.300

ОТЛИЧНО, V

**38 ЕМИЛИЯ КАК ЛИЛИЯ ИЗ ДОМА Ю-ТИ** (САМУЭЛЬ ИЗ ДОМА Ю-ТИ x РАДОСТЬ НАША РЮТЯ ИЗ ДОМА Ю-ТИ), 24,5 см, 2.300

ОТЛИЧНО, III

Промежуточный / Intermedia:

**39 STRELNA LAND NIT SUDBY** (ДИЛАИТФУЛ ДРИМ ТИП-ТОП x СТРЕЛЬНА ЛЭНД ЛИСИЧКА ЧЕРНОБРОВАЯ), 25 см, 2.800

ОТЛИЧНО, R.CW, CC

**40 CHILITA-F ODETTA** (ЧИЛИТА-Ф КАСКАД ЖЕЛАНИЙ x ЧИЛИТА-Ф ДЕФИЛЕ МАНИЯ) , 24 см, 2.200

ОТЛИЧНО, CW, КЧК, ЛС-IV


**41 ВИВАБОССА СИМОНА** (СТЕМПФОРТ ЮНИСТРИМ КОРРАДО БОСС x DJAZ-BAND MUZYKA VESNY VIVABOSSA) , 23 см, 2.250

ОТЛИЧНО, III

Открытый / Open:

**42 ARMY OF EPATAGE AGITATSIYA** (ВЕРОНИКА СТАЙЛ ИНТЕР АКТИВ x ШУМИРИН ДОЧЬ СОЛНЦА), 25 см, 2.400

ОТЛИЧНО, III



**43 BLACK STRANGER OPASNAYA SHTUCHKA** (TORIKI TA-RO EHO NOCHI x BLACK STRANGER EVRIDIKA) , 24,5 см, 2.100

ОТЛИЧНО, IV

**44 ORLOVSKI IGRA PRESTOLOV** (НЬЮ СТЭП ФЕЛЛИНИ x СТЕМПФОРТ ЗАВИТУШКА ЗАВЛЕКУШКА), 24 см, 2.600

ОТЛИЧНО, CW, КЧК, ЛС-III

**45 ВОСТРЯКОВОСТАЙЛ НАША РАША** (КЭНДИ КЛАБ ВИКИНГ x АМИНА АКВАРЕЛЬ) , 24 см, 2.600

ОТЛИЧНО, R.CW, CC

Чемпионов / Champion:

**46 KISS OF TENDER KASHMINA TACH**, ЧР (RUSSKY LEGION SANTA KLAUS x АЛИС МУР ГУСАРСКАЯ БАЛЛАДА) , 25,5 см, 2.500

ОТЛИЧНО, CW, КЧК, ЛС-II

Чемпионов НКП / Champion NBC:

**47 BLACK STRANGER ZHAR PTICHKA**, ЧНКП (TORIKI TA-RO EHO NOCHI x BLACK STRANGER GINEVRA PRINCESSA) , 25 см, 2.900

ОТЛИЧНО, CW, ПК, ЛС, ЛПП, BIS-II

Ветеранов / Veteran:

**48 NEVSKAYA AVACIA ROSSIYSKAYA IMPERIA** (NEVSKAYA AVACIA CHAS PIK x LIKUYUSCHAYA RADOST), 23,5 см, 2.950

ОТЛИЧНО, R.CW, BCC

**49 ЕЖЕВИЧКА ИЗ ДОМА АЮПОВЫХ** (ДОН ЖУАН ИЗ ДОМА АЮПОВЫХ x ИВУШКА ИЗ ДОМА АЮПОВЫХ) , 25 см, 2.750

ОТЛИЧНО, CW, ВПК, ЛВ, BEST VETERAN-I

**50 МОСКОВСКАЯ ИГРУШКА ИЗОЛЬДА** (МОСКОВСКАЯ ИГРУШКА ВЛЮБЛЕННЫЙ ШЕКСПИР x МОСКОВСКАЯ ИГРУШКА МИСС МАРГАРЕТ) , 26 см, 2.800

ОТЛИЧНО, III

Подробнее с результатами этой выставки можно ознакомиться [здесь](#).

**МКОО "АТЛАНТИДА" ПРИГЛАШАЕТ**

**21 МАРТА 2021 ГОДА  
МОСКВА, ТЦ ЧАЙНА-ТАУН**

**НАЦИОНАЛЬНАЯ  
МОНОПОРОДНАЯ  
ВЫСТАВКА  
"ПОБЕДИТЕЛЬ  
КЛУБА ГОДА"**



**СУДЬЯ РКФ \ FCI  
ДМИТРИЙ МАМОНТОВ**




**О НАЧАЛЕ РЕГИСТРАЦИИ БУДЕТ ОБЪЯВЛЕНО В БЛИЖАЙШЕЕ ВРЕМЯ.  
САЙТ КЛУБА: [WWW.ATLANTIDA-DOGS.RU](http://WWW.ATLANTIDA-DOGS.RU)  
E-MAIL: [RED-PARADISE@YANDEX.RU](mailto:RED-PARADISE@YANDEX.RU)  
ТЕЛЕФОН +7-916-196-64-55**

## Победители и призеры рейтинга ТОП-СОБАКА-2019:

**ТОП-ЮНИОР** по номинациям

КОБЕЛИ ГШ:



**ДАРЛИНГ ТОЙ ЛЕДНИКОВЫЙ ПЕРИОД**, Панькова Е. - 1 место, 19 баллов



**КЛАССИКА СТИЛЯ ЦЕЛИТЕЛЬ ДУШИ**, Жемоедова Т. - 1 место, 19 баллов

ЛАЙЛЕК ЭЛФ ФОРПОСТ, Коновалова Н. - 2 место, 17 баллов

ГРАНД ТАНДЕМ КАРНАВАЛ, Самусенко Ю. - 3 место, 16 баллов



КАЛЬВАДОС ПЬЯНЯЩИЙ, Смирнова Е. - 3 место, 16 баллов

СУКИ ГШ:



**BLUEBERRY NIGHTS GOSSIP GIRL, Дугина А. - 1 место , 50 баллов**

ONLY FIRST FOLLOW YOUR DREAMS, Барышева М. - 2 место, 26 баллов

KISS OF TENDER TROPIC STORY, Малахова М. - 3 место, 17 баллов

КОБЕЛИ ДШ:



**СЕРДЦЕ ЭЛИЯ АБСОЛЮТНЫЙ ЗАЩИТНИК, Облоухова Н. - 1 место, 34 балла**

STEMPFORT TIM SPIRIT, Чистякова Н. - 2 место , 24 балла

КИСС ОФ ТЕНДЕР ЖАСМИН ФЛАВОР, Малахова М. - 3 место, 22 балла

МИРОСЛАВ ФРОМ НЬЮ МИЛЛЕНИУМ, Аверьянова Е. - 3 место , 22 балла

СУКИ ДШ:



**АККОРД РАДУГИ ХАРИЗМА УДАЧИ, Потанейко О. - 1 место , 45 баллов**

VOSTRYAKOVOSTYLE MATRONA, Копытина А. - 2 место , 19 баллов

СТЕМПФОРТ ЧАРОККИ, Чистякова Н. - 3 место , 18 баллов

### **ТОП-СОБАКА** по номинациям

КОБЕЛИ ГШ:



**ВЛЮБИТЬСЯ РАЗ И НАВСЕГДА, Старикович И. - 1 место , 29 баллов**

GRAND TANDEM MAESTRO, Тихомирова М./Кириллова Е. - 2 место , 25 баллов

RUS VEG'AS YANTARNYY BRIZ-II, Волошина Е. - 3 место, 24 балла

СУКИ ГШ:

**VOLOGODSRIYE KRUSHEVA PIRATSKAYA DOCH, Аввакумова О. - 1 место, 26 баллов**

BLUEBERRY NIGHTS RIVIERA MAYA, Дугина А. - 2 место, 24 балла

SHVARTS ADLER SHIKA SHAULA, Бочарова В. - 3 место, 22 балла

КОБЕЛИ ДШ:

**GRAND TANDEM ULTRAFIOLET, Артемова С. - 1 место, 46 баллов**

KRYLYA ANGELA STILNYY MACHO, Броненкова М. - 2 место, 42 балла

ORLANDINO BONJOUR, Голубева Т. - 3 место, 35 баллов

STEMPFORT RINGO SPRINGTIME, Петрова М. - 3 место, 35 баллов

СУКИ ДШ:





**STEMFORT GARDARIKA, Бойко Е. - 1 место, 72 балла**

STEMPFORT BASTA VONA, Чистякова Н. - 2 место, 52 балла

ЭРМИНАЛЬ ЦАРСКАЯ ДОЧЬ, Мягкая М. - 3 место, 27 баллов

### **ТОП-ВЕТЕРАН** по номинациям


КОБЕЛИ ГШ:



**УНИВЕРСАЛЬНЫЙ СОЛДАТИК, Смирнова Е. - 1 место, 1 балл**

СУКИ ГШ:





**АЛЬФА, Закаева К. - 1 место, 8 баллов**

МОДНЫЙ РАЗМЕР УБОЙНАЯ СИЛА, Шашмурина Н.- 2 место, 7 баллов

DIAMANTA, Дугина А. - 3 место, 6 баллов

МИРАБЕЛЛА МИЛАЯ КРАСАВИЦА, Цукилова Е.- 3 место, 6 баллов

ШВАРЦ АДЛЕР ТАЙНА МАТАДОРА, Ракшина И.- 3 место, 6 баллов

КОБЕЛИ ДШ:



**KRYL'YA ANGELA TOP TRIUMF, Броненкова М. - 1 место, 8 баллов**

ORLANDINO COMPLIMENT, Голубева Т. - 2 место, 6 баллов

PREMIER-MINISTR DLYA SHER OT VALENSII, Михеева Н./Вдовина Е. - 3 место, 5 баллов

СУКИ ДШ:



**SILA KRASOTY IZ MARIALGRADA, Бочаровы М. и А. -1 место, 44 балла**

SHER ESTER, Аверьянова Е. - 2 место, 22 балла

МОСКОВСКАЯ ИГРУШКА ИЗОЛЬДА, Малахова М. - 3 место, 18 баллов

## Чемпионы НКП за 2020 год:

### гладкошерстные

- ЮЧК - LAMBINA AMBASSADOR 5102181, владелец IGNATYEVSKAYA E.V.
- ЮЧК - FAVORIT STYLE MAJOR 5498147, владелец PALTSEVA O.V.
- ЮЧК - RUS KOMILLFO LIBERTY 5594477, владелец ARTEMOVA S.YU.
- ЮЧК - SNOU MIREKL RODRIGUEZ 5498152, владелец ANNELIE CEDERLOF
- ЮЧК - CALVADOS PYANYASCHIY 5429374, владелец SMIRNOVA E.
- ЮЧК - SOLNECHY KRUG MARTIN 5030491, владелец RAKHMANOVA L.A.
- ЮЧК - РАДУЖНАЯ СКАЗКА СМАЙЛИК 5493127, владелец ФИЛИПPOB A.B.
- ЮЧК - VOLOGODSKIYE KRUZHEVA YA TVOY NAVEKI 5429275, владелец AVVAKUMOVA O.V.
- ЮЧК - ХАРИЗМА ТОЙ ТРИУМФ 5492356, владелец БРЕДИХИН С.С.
- ЮЧК - ИЗЮМЧИК В ШОКОЛАДЕ 5246042, владелец ЗАКАЕВА К.А.
- ЮЧК - MAGIYA GLAMURA ZATMENIE RINGA 5100019, владелец SAMUSENKO YU.F.
- ЮЧК - GRAND TANDEM CARNAVAL 5425375, владелец SAMUSENKO YU.F.
- ЮЧК - PRADOROCKSVISHNYA 4207417, владелец GAEVA L.YU.
- ЮЧК - GRAND TANDEM ZHARA 5422360, владелец NEMTSOVA K.S.
- ЧК - ЯРОСЛАВСКИЙ ДАР ТИА МАРИЯ 5247442, владелец ГУРЬЕВА О.Н. & ИСАБЕКЯН Я.З.
- ЧК - СОЛНЫШКО АЛЕКСИ НАЙТ ФЛАЙТ 4486508, владелец ЕЛИСЕЕВА Е.А.
- ЧК - ЗВЕЗДНЫЙ ПЕС ОПАСНЫЙ СОПЕРНИК 4243988, владелец МАКАРЕНКО Е.Г.
- ЧК - NOVAYA VOLNA IZ LUNNOY SONATY 5497362, владелец PISARCHUK I.B.
- 2\*ЧК - AVDEYKA DUSHEGREYKA 4560808, владелец DYULDINA N.YU.
- ЧК - SOLNECHY KRUG MARTIN 5030491, владелец RAKHMANOVA L.A.
- ЧК - МАРИНЕТ ВАНДЕРФУЛ СТАРТ 5109837, владелец ЧЕРНЯЕВА Е.В.
- ЧК - DARLING TOJ LEDNIKOVYI PERIOD 5242108, владелец PANKOVA E.G.
- ЧК - BLUEBERRY NIGHTS GOSSIP GIRL 5245122, владелец DUGINA A.A.
- 2\*ЧК - BLUEBERRY NIGHTS GOSSIP GIRL 5245122, владелец DUGINA A.A.
- 3\*ЧК - BLUEBERRY NIGHTS GOSSIP GIRL 5245122, владелец DUGINA A.A.
- 4\*ЧК - BLUEBERRY NIGHTS GOSSIP GIRL 5245122, владелец DUGINA A.A.
- ЧК - CANDY CLUB LIDER 5321735, владелец КОПУТИНА А.А.
- ЧК - ШЭРИДАН БЭЛЛИЗ 4826100, владелец СУРНИНА М.В.
- ЧК - ИЗЮМЧИК В ШОКОЛАДЕ 5246042, владелец ЗАКАЕВА К.А.
- ЧК - PRADO ROCKS VISHNYA 4207417, владелец GAEVA L.YU.

## длинношерстные

- ЮЧК - STEMPFORT METALLICA 5107557, владелец KUSAKINA E.A.
- ЮЧК - БЭБИ ГУД ОПИУМ 4827532, владелец ГУДКОВА А.В.
- ЮЧК - PONTIAC IZ PITERSKOGO BOMONDA 4636043, владелец LEONTYEVA O.V.
- ЮЧК - NOVELIN ZHENEVSKII SHOKOLAD 5497130, владелец RACHKOVA A.A.
- ЮЧК - БЭБИ ГУД ЗЛАТОВЛАСКА 4370904, владелец ГУДКОВА А.В.
- ЮЧК - ERMINALL YANTARNYY BLESK 5421765, владелец OBORINA E.A.
- ЮЧК - ВОЛГА ШАРМ МАСКАРАД 5591368, владелец БОБРОВА Л.Н.
- ЮЧК - MIRADES LOVE MIRABEL 5422771, владелец OZHIGANOVA I.V.
- ЮЧК - VIVALETTY ROSS BELISSIYA 5428840, владелец PROTSENKO A.A.
- ЮЧК - STRELNA LAND LADOZHSKIY VETER 5498873, владелец SIVAKOVA L.N.
- ЮЧК - VOSTRYAKOVOSTYLE MATRONA 5329884, владелец КОПЫТИНА А.А.
- ЮЧК - MIROSLAV FROM NEW MILLENIUM 5321428, владелец MARIA KRIVOBOKOVA
- ЧК - FAVORIT STYLE FIGARO 5247329, владелец PALTSEVA O.V.
- 2\*ЧК - NATALIE TOYS KUMIR 4156101, владелец DOLINSKAYA O.V.
- 2\*ЧК - LINIYA UDACHI HOROSHA YA HOROSHA 5242887, владелец ALEKSEEVA E.A.
- 2\*ЧК - SNOU MIREKL KORONA SEVERA 4567013, владелец KITAEVA E.
- 3\*ЧК - KAMELKA V SHOKOLADE IZ ROSSII MATUSHKI 4778217, владелец TALEROVA O.A
- ЧК - SNOU MIREKL MUZYKA VETRA 5249826, владелец BEREGENKO T.A.
- ЧК - ЛАЙЛЕК ЭЛФ ТАНДРЕЙС ЯМАХА ФЕЙТ 4564880, владелец ДЮЛЬДИНА Н.Ю.
- ЧК - БЭБИ ГУД ОПИУМ 4827532, владелец ГУДКОВА А.В.
- 6\*ЧК - CLAN DYKE GOLD NIGHT DZHIKSER 4189469, владелец DYULDINA N.YU.
- ЧК - PONTIAC IZ PITERSKOGO BOMONDA 4636043, владелец LEONTYEVA O.V.
- ЧК - SHOW VISTA AIR FORCE 5322371, владелец PODVOLSKAYA N.V.
- ЧК - БЭБИ ГУД ЗЛАТОВЛАСКА 4370904, владелец ГУДКОВА А.В.
- ЧК - STEMPFORT METALLICA 5107557, владелец KUSAKINA E.A.
- ЧК - LILAC ELF GERTSOG BEKINGEM 5106811, владелец DYULDINA N.YU.
- ЧК - BLACK STRANGER ZHAR PTICHKA 4068172, владелец DOROSS A.A.
- ЧК - BONLESAVENIPSTER 5242881, владелец ISLAMGAZINA L.G.
- ЧК - ЛИНИЯ УДАЧИ ЕНИСЕЙ КРЫЛЬЯ АНГЕЛА 5327487, владелец БРОНЕНКОВА М.И.
- ЧК - SVETSKAYA DAMA IZ EVELGRIN 4820714, владелец SOLOVETS N.V.
- ЧК - MIROSLAV FROM NEW MILLENIUM 5321428, владелец MARIA KRIVOBOKOVA
- ВЧК - STRELNA LAND NOVARD 3089381, владелец L.N. SIVAKOVA
- ВЧК - ЕЖЕВИЧКА ИЗ ДОМА АЮПОВЫХ 2646217, владелец ЕРОФЕЕВА Г.В.

## Отчет о деятельности НКП за 2020 год

1. В РКФ сдан полный отчет о деятельности НКП РТ за предыдущий период – 2019 год. Отчет принят, нареканий нет.
2. “Финансовый отчет НКП РТ – 2019”. Предоставлен в ревизионную комиссию НКП. Отчет принят, без нареканий.
3. Проведен рейтинг «Топ собака 2019 года», в том числе:

- подсчитаны баллы на основании 88 отчетов;

- подготовлены памятные призы, в том числе 13 плакеток и 40 именных дипломов победителей и призеров;

- призы и дипломы для иногородних владельцев были отправлены победителям Почтой России;

- среди победителей и призеров рейтинга 2019 собаки из самых разных городов России Москвы, Санкт-Петербурга, Перми, Коврова, Екатеринбургa, Мурманска, Ейска, Вологды, Ухты и других, а также собака из Республики Беларусь;

- все расходы, в том числе и транспортные, из материальных средств НКП.

4. Разработано «Выставочное Положение НКП РТ» - утверждено Президиумом РКФ.
5. Разработано по «Положение о титулах НКП РТ» - утверждено Президиумом РКФ.
6. Разработаны и приняты «Правила получения» и «Правила оформления» внутренних титулов НКП РТ. Утвержден Бланк заявки на оформление титулов.
7. Ведется работа по сбору и обработке отчетов от клубов с выставок, проведенных в 2020 году.
8. Выдано 63 чемпионских диплома (ЮЧНКП, ЧНКП, ВЧНКП, в том числе, многократных чемпионов).
9. Проведена необходимая работа по выбору клуба с правом проведения Национальной монопородной выставки, по согласованию списка монопородных выставок с особым статусом на 2021 год. Ходатайства направлены в ВК РКФ и подтверждены. График моно-русский той – 2021 - сдан в срок.
10. Проведена работа по согласованию экспертов на монопородные выставки, по предоставлению права на организацию специализированных рингов – specialty, а также по переносу выставок, в связи с ограничительными эпидемиологическими мерами.
11. Национальная монопородная выставка ранга “Победитель клуба 2020 года” - выделены материальные средства на изготовление 12 памятных призов для победителей. Призы изготовлены, доставлены и вручены.
12. Принят регламент по размещению рекламных блоков для владельцев питомников – членов НКП РТ.
13. Проведен вебинар по генетике окрасов. Лектор – Сотская Мария Николаевна. В сотрудничестве и при поддержке компании “Фармина”.
14. Проведен вебинар по вывиху коленной чашечки (Пателле). Лектор - Вилковыский Илья Федорович. В сотрудничестве и при поддержке DOG-ПРОФИ и компании “Фармина”.
15. Проведена работа по реорганизации меню сайта НКП:

- пополнение раздела – Чемпионы НКП, титулы, фото;

- пополнение раздела – рекламный блок.

16. [Электронная База НКП РТ:](#)

- пополнение отчетов с монопородных выставок;

- внесение собак, фото, добавление титулов.

17. Оцифрован и опубликован в онлайн-формате «[Вестник НКП 1997-2000](#)» (специальный выпуск) по предоставленным архивным документам от Рожнятовской Юлии Донатовны.

18. Проведено 10 заседаний Президиума НКП РТ. Все протоколы опубликованы на сайте.

19. Подготовлен и выпущен второй номер нового «Вестника НКП» №2\2020 ( в электронном виде).

20. Сбор ежегодных членских взносов. Прием новых членов НКП РТ, исключение из членов НКП РТ.

## ВЫСТАВОЧНОЕ ПОЛОЖЕНИЕ

### НАЦИОНАЛЬНОГО КЛУБА ПОРОДЫ «РУССКИЙ ТОЙ»

### О ПРОВЕДЕНИИ СЕРТИФИКАТНЫХ МОНОПОРОДНЫХ ВЫСТАВОК

Разработано Президиумом НКП «Русский Той»

Утверждено Президиумом РКФ

Вступает в силу с 01.01.2021

#### I. ОБЩИЕ ПОЛОЖЕНИЯ

1.1. Сертификатные выставки собак в системе РКФ под эгидой НКП «Русский Той» (далее - НКП РТ) проводятся в соответствии с требованиями FCI и настоящим Положением.

1.2. Сертификатные монопородные выставки делятся на:

- национальные выставки года – «Победитель НКП года» – ежегодная главная выставка – ранг ПК;
- монопородные выставки – ранг КЧК; «КЧК в каждом классе»;
- specialty - специализированные ринги, организованные в рамках интернациональных выставок всех пород ранга SACIB FCI, либо в рамках национальных SAC IX группы FCI с присвоением дополнительных титулов НКП.

1.3. Здоровье и благополучие собак должны быть АБСОЛЮТНЫМ ПРИОРИТЕТОМ на всех выставках РКФ / НКП.



1.4. Все монопородные выставки НКП РТ являются публичными мероприятиями, открытыми для зрителей.

1.5. Нормы и правила, описанные в данном Положении, должны соблюдаться всеми организаторами монопородных выставок. В случае неописанных норм и правил в данном Положении, организаторы обязаны руководствоваться «Положением о сертификатных выставках РКФ».

## II. ПРЕДОСТАВЛЕНИЕ ПРАВА НА ПРОВЕДЕНИЕ ВЫСТАВОК

2.1. Зоотехнические мероприятия любого ранга в системе РКФ проводятся только общественными организациями (далее КО), имеющими статус юридического лица (одним из видов уставной деятельности которого должно быть «проведение зоотехнических мероприятий»), расчетный счет, официальный электронный адрес и официальный сайт. Выбор места проведения выставки ограничен обозначенной в Уставе территориальной сферой деятельности КО.

2.2. Заявки на выставки любого ранга подаются в департамент координации выставок РКФ. Предварительный график монопородных выставок, сформированный РКФ на основании поступивших заявок, согласовывается с Президиумом НКП РТ и публикуется на сайте РКФ. Изменения и дополнения в утвержденный график (кроме переносов дат проведения монопородных выставок в связи с переносом выставок ранга САСIB или САС) вносятся только по согласованию с НКП РТ.

2.3. Заявка на проведение монопородной выставки может быть удовлетворена при соблюдении следующих условий:

- ведется кинологическая деятельность с породой;
- пометы регистрируются в РКФ;
- КО, претендующие на проведение зоотехнических мероприятий под эгидой НКП РТ, должны быть действительными членами НКП РТ.


Первая выставка, предоставленная КО, в обязательном порядке проводится с наблюдателем.

2.4. При наличии положительного отзыва наблюдателя и при отсутствии взысканий со стороны ВК РКФ и президиума НКП РТ после проведения первой выставки КО может подать заявку на две монопородные выставки русских тоев. Желаемый график проведения этих выставок каждая КО определяет самостоятельно. Монопородные выставки могут проводиться отдельно от выставок ранга САС либо вместе с ними.

2.5. Право на проведение национальной монопородной выставки ранга «Победитель клуба года» (ПК) и региональных чемпионатов (КЧК в каждом классе) предоставляются только по ходатайству НКП, на основании решения президиума НКП РТ.

2.6. Право на организацию специализированного ринга породы (specialty) в рамках выставки ранга САСIB или ранга САС для IX группы FCI может быть предоставлено только после распределения пород по судьям. Заявка (с указанием породы и судьи) направляется организатором в секретариат НКП - nkprustoy@mail.ru

2.7. В даты интернациональных выставок «Россия» / «Кубок Президента РКФ» / «Кубок РКФ» и «Евразия» / «Мемориал А.П.Мазовера» / «Кубок Москвы» в системе РКФ не проводятся никакие другие выставки. Это правило действует на всей территории РФ.



В даты остальных интернациональных выставок ранга САСIB, проводимых в России, действуют следующее ограничение: проведение выставок ранга САС и монопородных в тот же день и в том же городе, где проходит выставка ранга САСIB, может быть разрешено только с письменного согласия КО, проводящей САСIB.

2.8. В день проведения ежегодной национальной выставки организация других монопородных выставок НКП РТ невозможна.

2.9. Титульные выставки НКП РТ: НАЦИОНАЛЬНАЯ ВЫСТАВКА РАНГА «ПОБЕДИТЕЛЬ НКП ГОДА» И РЕГИОНАЛЬНЫЕ ЧЕМПИОНАТЫ НКП (количество региональных чемпионатов от общего моно выставок может составлять не более 5-7%).

2.9.1. КО, претендующая на проведение НАЦИОНАЛЬНОЙ ВЫСТАВКИ РАНГА ПК («ПОБЕДИТЕЛЬ КЛУБА ГОДА»), имеет право направить заявку в секретариат НКП РТ на адрес: nkprustoy@mail.ru .

2.9.2. НКП РТ имеет право предложить проведение моно выставки КО на свое усмотрение.

2.9.3. РЕГИОНАЛЬНЫЕ ЧЕМПИОНАТЫ. В целях развития и популяризации породы в регионах Президиум НКП РТ имеет право ходатайствовать перед Выставочной комиссией РКФ о присвоении ряду монопородных выставок особого статуса «Победитель (уникальное название выставки) - года», с присвоением КЧК в каждом классе.

2.9.4. НКП РТ рекомендует в названии выставки учесть название региона, в котором проходит зоотехническое мероприятие. Такой статус может получить одна выставка из регионов – центров разведения породы, с учетом оптимального их распределения по территории РФ, при соблюдении следующих условий:

- в регионе ведется активная работа с породой, имеется свое обширное поголовье и отмечается высокая посещаемость монопородных выставок;
- КО, которая рассматривается в качестве кандидата, ведет племенную работу с породой;
- КО имеет опыт проведения зоотехнических мероприятий НКП РТ без взысканий со стороны Выставочной комиссии РКФ и Президиума НКП, в том числе, и в особенности в части согласования судей на монопородную выставку;
- кинологическая организация выражает готовность взять на себя проведение чемпионата;
- право на проведение регионального чемпионата для КО (соответствующего региона) не переносится автоматически на следующий год.

2.9.5. Решение ходатайствовать о статусе регионального чемпионата НКП РТ для той или иной выставки, включенной в график РКФ и НКП, Президиум НКП принимает на основе анализа отчетности за предыдущий период, логистики и призового фонда. Ходатайство направляется в РКФ не позднее, чем за три месяца до даты проведения мероприятия. В случае подтверждения статуса организатор обязан согласовать с НКП список судей, уникальное название выставки (по e-mail: nkprustoy@mail.ru ).

2.10. Право на проведение СПЕЦИАЛИЗИРОВАННЫХ РИНГОВ ПОРОДЫ РУССКИЙ ТОЙ (specialty, с присвоением сертификатов НКП) в рамках интернациональных выставок ранга САСIB FCI и национальных выставок САС IX гр. FCI имеют КО, удовлетворяющие всем требованиям «Положения о сертификатных выставках РКФ». Перед тем, как направить в РКФ заявку на проведение специализированного ринга организатор в обязательном порядке согласовывает кандидатуру



судьи с НКП. Согласование рекомендуется получить не позднее, чем за три месяца до даты проведения мероприятия.

### III. ПРИГЛАШЕНИЕ СУДЕЙ

3.1. Список судей для экспертизы на выставке формируется организатором. Кандидатуры судей, приглашенных для экспертизы, на всех монопородных выставках и в специализированных рингах породы должны быть согласованы с НКП РТ и с ВК РКФ. Отказ в согласовании направляется заявителю в письменной форме и может быть опротестован на ВК РКФ.

3.2. При определении количества судей, необходимых для проведения выставки, организатор должен рассчитывать предполагаемую нагрузку таким образом, чтобы она соответствовала требованиям FCI: максимально 80 собак в день с индивидуальными описаниями или 150 собак без описаний. Превышение указанного количества возможно в ситуациях форс-мажора и / или при наличии взаимной договоренности между организатором и судьей; в таких случаях требуется письменное согласие судьи на увеличение нагрузки (согласие нужно приложить к отчету).

3.3. КО, получившие право на проведение титульных выставок, должны пригласить столько судей, сколько необходимо для качественной экспертизы с обязательным письменным описанием каждого экспонента.

3.4. Прежде чем направлять приглашение, организатор обязан удостовериться, что судья признан НКО своей страны и имеет право судить собак породы русский той, которых планируется отдать под его экспертизу.

3.5. После того как список желаемых судей сформирован и предварительная договоренность с ними достигнута, организатор направляет в НКП РТ заявку о согласовании на адрес: [nkprustoy@mail.ru](mailto:nkprustoy@mail.ru)

3.6. Направляя в РКФ заявку на приглашение / авторизацию судьи, организатор подтверждает свою готовность соблюдать правила, установленные FCI:

- Все стандартные дорожные расходы, включая расходы на оформление визы (если применимо), трансфер до аэропорта, парковку, авиа перелет (билет в экономическом классе по разумной цене, заранее согласованной с приглашающей стороной) либо проезд на ж/д транспорте, возмещаются судье немедленно по прибытии либо на следующий день. Если проездные документы приобретаются организатором, он обязан согласовать с судьей вид транспорта, маршрут, категорию обслуживания (на ж/д транспорте), дату и время отправления и прибытия.
- Организатор оплачивает все расходы по проживанию судьи в городе, где проводится выставка, включая размещение в гостинице классом не ниже 3\*\*\*, трансферы и трехразовое питание. – Отмена приглашения со стороны организатора возможна только в случае форс-мажора или по взаимной договоренности между организатором и судьей. Все расходы, понесенные судьей в процессе подготовки к поездке, возмещаются организатором в полном объеме.
- Оформление визовой поддержки для судьи (при необходимости) является обязанностью приглашающей стороны.

3.7. Давая согласие провести экспертизу на любой выставке в системе РКФ, судья подтверждает свою готовность соблюдать правила, установленные FCI:

- Получив приглашение, судья обязан в разумный срок направить организатору письменное согласие / отказ от судейства на выставке; приглашение, ответ на которое не получен в течение двух недель, автоматически считается аннулированным.
- Судья не может принять два приглашения на одну и ту же дату.
- Приняв приглашение, судья не может отменить его без уважительных причин.
- В случае возникновения обстоятельств, вынуждающих его отказаться от ранее принятого приглашения, судья обязан немедленно известить об этом организатора при помощи любых доступных средств связи (с последующим письменным уведомлением, которое должно быть направлено на официальный адрес электронной почты организатора).
- Если судья отказывается от принятых на себя обязательств по каким-либо иным причинам, нежели форс-мажор, понесенные им расходы не возмещаются.

3.8. Для обеспечения адекватного взаимодействия между организатором и судьей сторонам рекомендуется заранее урегулировать все вопросы в письменном соглашении.

3.9. Судьи из стран, не являющихся членами FCI, должны быть заблаговременно ознакомлены с правилами проведения выставок в системе FCI. Это обязанность организатора.

#### IV. РЕГИСТРАЦИЯ НА ВЫСТАВКУ

4.1. Регистрация на выставки любого ранга строго предварительная, с внесением в каталог.

4.2. На национальную выставку регистрацию рекомендуется открывать не позднее, чем за 6 месяцев; на региональные чемпионаты, specialty и монопородные выставки – не позднее, чем за 3 месяца до даты проведения.

4.3. При открытии регистрации на сайте организатора в обязательном порядке должна быть опубликована следующая информация:

- точная дата и место проведения выставки;
- ранг выставки согласно календарю РКФ;
- список приглашенных судей;
- предварительное распределение пород по судьям;
- предварительное расписание конкурсов в главном ринге; – контакты организатора (e-mail, телефон);
- реквизиты счета для перечисления целевых взносов на организацию выставки;
- размеры целевых взносов на организацию выставки на все периоды регистрации;
- форма заявочного листа и перечень документов, необходимых для регистрации;
- ветеринарные правила для участников выставки;
- дата окончания регистрации на выставку (если организатор планирует закрыть каталог по достижении определенного количества участников, это также должно быть обозначено на сайте).

4.4. Размеры целевых взносов на каждый период регистрации определяются организатором. РКФ рекомендует устанавливать особые тарифы для собак отечественных пород, для собак не сертификатных классов (беби, щенки) и для собак класса ветеранов. На выставках РКФ размеры целевого взноса не зависят от того, в племенной книге какой страны зарегистрирована собака.

4.5. При регистрации собаки на выставку владелец обязан предоставить:

- заполненную заявку (или онлайн заявку), содержащую кличку собаки, аббревиатуру и № родословной, № клейма / микрочипа, дату рождения, окрас, кличку отца, кличку матери, Ф.И.О. заводчика, Ф.И.О. владельца с указанием города / страны проживания, телефон и e-mail владельца, выставочный класс, в который регистрируется собака;
- копию родословной (запись в классы беби, щенков, юниоров возможна по метрике щенка);
- копию чемпионского или рабочего сертификата (если применимо);
- копию квитанции об оплате целевого взноса. Направляя заявочный лист в оргкомитет выставки, владелец выражает согласие на обработку, хранение и публикацию своих персональных данных в каталоге и в отчетах.

4.6. Собака может быть зарегистрирована и проходить экспертизу только в одном из классов. В соответствии со стандартом породы в монопородных выставках под эгидой НКП РТ принимают участие русские тои двух шерстных разновидностей – «гладкошерстный», «длинношерстный». Экспертиза проводится отдельно в соответствии с типом шерсти и делением на классы.

Присуждаемые оценки и титулы идентичны для каждой шерстной разновидности.

На монопородных выставках под эгидой НКП РТ собаки могут быть записаны в следующие классы:

- класс беби / baby class – с 3 до 6 мес. (опционально, на усмотрение организаторов);
- класс щенков / puppy class – с 6 до 9 мес.;
- класс юниоров / junior class – с 9 до 18 мес.;
- класс промежуточный / intermediate class – с 15 до 24 мес.;
- класс открытый / open class – с 15 мес.;
- класс чемпионов / champion class – с 15 мес. на основании сертификата / диплома чемпиона любой из стран FCI, а также КС, АКС, СКС, международного чемпиона FCI по красоте (C.I.B.) или международного шоу-чемпиона FCI (C.I.E.);
- класс чемпионов НКП / club champion class – с 15 мес. на основании сертификата / диплома чемпиона НКП; (в специализированных рингах (specialty любого ранга) - класс не предусмотрен);
- класс ветеранов / veteran class – с 8 лет.

Датой определения возраста собаки является день выставки. Если день рождения собаки совпадает с датой проведения выставки, то владелец вправе самостоятельно решить, в какой класс регистрировать собаку.

4.7. Перевод из класса в класс по окончании регистрации на выставку не допускается. Замена собаки в каталоге возможна до окончания регистрации по медицинским показаниям (при наличии справки от ветеринарного врача).

4.8. Целевой взнос возвращается только в случае гибели собаки (по справке от ветеринарного врача, предоставленной до окончания регистрации) или в случае отмены выставки по вине организатора. В случае отмены выставки по обстоятельствам форс-мажора возможность возврата фактически уплаченных целевых взносов или их части определяется организатором.

4.9. Регистрацию на монопородные выставки рекомендуется закрывать не позднее, чем за 7 дней.

## V. КАТАЛОГ ВЫСТАВКИ

5.1. Каталог титульных выставок (Национальной и регионального чемпионата) должен быть изготовлен в электронной форме либо в электронной и печатной. Печатным каталогом должны быть обеспечены все участники выставки. Полный электронный каталог размещается на

официальном сайте организатора в день выставки, но не ранее, чем за два часа до начала судейства в рингах. Предварительная информация о выставке (расписание, статистика), публикуемая в сети Интернет, не может содержать ни кличек собак, ни персональных данных владельцев.

Каталог монопородной выставки ранга КЧК по решению организатора может быть опубликован только в электронной форме либо в электронной и печатной. Полный электронный каталог размещается на официальном сайте организатора в день выставки, но не ранее, чем за два часа до начала судейства в рингах.

Предварительная информация о выставке (расписание, статистика), публикуемая в сети Интернет, не может содержать ни кличек собак, ни персональных данных владельцев.

5.2. Обложка и титульный лист каталога должны содержать следующую информацию:

- название и логотип РКФ;
- название федерации, членом которой является клуб – организатор выставки;
- название НКП РТ;
- название кинологической организации, проводящей выставку;
- название выставки (при наличии);
- ранг выставки;
- дата проведения выставки (число, месяц, год);
- место проведения выставки (город).

5.3. На обороте титульного листа должны быть указаны:

- полное название кинологической организации, проводящей выставку;
- контакты организатора выставки (телефон, e-mail);
- список членов оргкомитета выставки (включая председателя оргкомитета);
- точный адрес места проведения выставки.

5.4. Каталог выставки любого ранга должен содержать:

- список судей с указанием страны проживания (фамилия и имя зарубежного судьи в обязательном порядке указываются латиницей; в русской транслитерации – опционально);
- расписание работы породных рингов собак по времени и судьям (в каталогах международных выставок – на русском и английском языках);
- расписание всех мероприятий в главном ринге (в каталогах международных выставок – на русском и английском языках);
- правила поведения участников выставки;
- правила проведения выставки данного ранга;
- собственно перечень экспонентов со сквозной нумерацией, начинающейся с №1, без пропусков;
- перечень открывается названием породы с указанием номера стандарта FCI № 352, далее указывается фамилия судьи, проводящего экспертизу этой породы, а затем приводится список участников по полу (сначала все кобели, затем все суки) и классам (по возрастанию, от беби до ветеранов);
- каждая шерстная разновидность - гладкошерстная и длинношерстная - формируется отдельными списками.

5.5. Полные каталожные данные каждой собаки должны включать: № по каталогу, кличку собаки, № родословной, № клейма / микрочипа, дату рождения, окрас (обязательно), кличку отца, кличку матери, Ф.И.О. заводчика, Ф.И.О. владельца с указанием города / страны проживания.

5.6. Собаки, отсутствующие в каталоге, не допускаются к экспертизе, если только недоразумение (технические ошибки в процессе печати каталога и т.п.) не произошло по вине оргкомитета. В случае, если владелец предоставил в оргкомитет подтверждение своевременной регистрации и оплаты, собака вносится в дополнительный список и получает стартовый номер, продолжающий нумерацию каталога, а организатор сдает отчет с приложением объяснительной записки по поводу допущенных ошибок.

5.7. Диплом участника выставки должен содержать следующие данные: логотип РКФ; логотип НКП; название кинологической организации, проводящей выставку; ранг выставки (в строгом соответствии с календарем РКФ); дата проведения выставки (число, месяц, год); место проведения выставки (город); порода; кличка; класс; номер по каталогу; владелец (фамилия, инициалы); оценка; титул(ы); судья (подпись, расшифровка подписи).

5.8. Бланки ринговых ведомостей и сертификатов распечатываются организатором с сайта РКФ.

5.9. Все собаки, заявленные в каталоге, должны быть зарегистрированы во Всероссийской единой родословной книге РКФ, либо одной из стран FCI, либо АКС (США), КС (Великобритания), СКС (Канада).

## VI. ТЕХНИЧЕСКИЕ ТРЕБОВАНИЯ К ОРГАНИЗАЦИИ ВЫСТАВКИ

6.1. Выставки любого ранга могут проводиться как в помещении, так и на открытых площадках, кроме Национальной выставки. Национальная выставка может проводиться только в помещении.

Помещение должно быть хорошо проветриваемым либо кондиционируемым, с возможностью поддерживать комфортный температурный режим. При проведении мероприятия на открытой площадке организатор обязан уделить особое внимание качеству покрытия (искусственного или естественного), на котором будут выставляться собаки. Поверхность должна быть максимально ровной и не доставлять собакам неудобств при движении. На ринге и вне его обязательно наличие тентов (палаток, навесов), позволяющих укрыться от дождя или солнца. Для отдыха судей на территории выставки должно быть оборудовано обособленное помещение (комната, шатер), в котором запрещено находиться участникам. Организатор должен заблаговременно озаботиться наличием свободного доступа к воде для собак. На выставке обязательно присутствие ветеринарного врача.

6.2. Ринги для судейства в породах должны быть достаточного размера (не менее 10x10 м) с нескользким покрытием, позволяющим оценить движения собаки. Для породы русский той, у которой стандартом предусмотрены измерения и взвешивание, организатор должен иметь весы, ростомер или измерительную ленту. Для осмотра в ринге должен быть дополнительный стол (желательно стол для груминга с резиновым покрытием).

В секретариате выставки должны иметься сканеры для считывания микрочипов.

6.3. Организатор обязан обеспечить свободное нахождение и передвижение участников и посетителей выставки вне рингов (минимально необходимая площадь для проведения выставки рассчитывается как площадь рингов, умноженная на два). Подход к рингам должен быть открыт, по крайней мере, с двух сторон. Желательно предусмотреть зоны для груминга и для выгула собак.

6.4. Судейство в рингах и на конкурсах должно начинаться строго в указанное время. Судейство породы раньше времени, указанного в расписании, запрещается. Контроль и соблюдением расписания является обязанностью организатора.

6.5. Организатор обязан обеспечить судью и ринговую бригаду необходимым оборудованием для качественного судейства:

- ростомером - на национальной выставке и региональных чемпионатах измерение роста собак обязательно; на специализированных выставках и моно ранга КЧК – желательное;
- весами – взвешивание собак на всех зоотехнических мероприятиях НКП РТ проводится в обязательном порядке.

Измерения собак желательно проводить перед рингом, с обязательной идентификацией измеряемой собаки. Судья имеет право по своему усмотрению и при необходимости воспользоваться уже произведенными измерениями или измерить собаку лично во время экспертизы в ринге.

6.6. Спонсорами монопородных выставок НКП могут выступать как юридические, так и физические лица. Выбор спонсоров и заключение договоров с ними находится в компетенции организатора выставки. Спонсоры могут быть участниками монопородной выставки НКП, оргкомитету которой они оказывают спонсорскую помощь.

6.7. На монопородных выставках НКП РТ всех рангов производится награждение победителей и призеров классов. Количество наградных мест в каждом классе должно определяться организатором выставки соразмерно количеству участников. Организатор выставки обязан обеспечить для всех участников наградные дипломы и призовой фонд для награждения победителей и призеров рингов.

## VII. ТРЕБОВАНИЯ К УЧАСТНИКАМ ВЫСТАВКИ

7.1. На всех зоотехнических мероприятиях РКФ и НКП РТ здоровье и благополучие собак являются АБСОЛЮТНЫМ ПРИОРИТЕТОМ. Любые действия (со стороны владельцев, организаторов, судей и иных лиц, находящихся на территории выставки), которые могут быть расценены, как нарушение принципа ответственного отношения к животным, влекут за собой санкции вплоть до дисквалификации.

7.2. К участию в монопородных выставках НКП допускаются собаки:

- имеющие родословную, признаваемую РКФ/FCI;
- не имеющие внешних признаков болезней;
- не имеющие дисквалификаций в виде запрета на участие в племенной и выставочной деятельности;
- не находящиеся в собственности лиц, имеющих действующие дисквалификации с запретом на участие в выставках и племенной деятельности;
- для сук действуют следующие ограничения: запрещается участвовать на монопородных выставках НКП сукам позднее 42 дня после вязки и кормящим сукам ранее 70-го дня после рождения щенков.

На каждую собаку, участвующую в выставочных мероприятиях, должны быть оформлены ветеринарные сопроводительные документы (с использованием ФГИС «Меркурий») или

международный ветеринарный паспорт (для иностранных собак). Без прохождения ветеринарного контроля собака в ринг не допускается.

7.3. Лица, сопровождающие собак, обязаны иметь при себе ветеринарные паспорта, копии родословных или метрик щенков на каждое животное, участвующее в выставке. Сотрудники оргкомитета вправе требовать предъявления этих документов.

7.4. Все собаки, участвующие в выставке, должны быть выгуленными. Выгул собак осуществляется строго в отведенных для этого местах. Каждый участник выставки обязан иметь при себе и применять средства для уборки за своей собакой на всей территории выставки, а также в специальных местах для выгула. Средства для уборки должны находиться возле каждого ринга. Все собаки должны иметь четко читаемое клеймо / микрочип.

7.5. Запрещается выставлять собак в строгих ошейниках, намордниках, шлейках. Все собаки в выставочных залах должны находиться на коротких поводках и выставляться только на ринговках с фиксатором.

7.6. Запрещается обрабатывать собаку любыми препаратами, которые видоизменяют структуру, форму и цвет шерсти, кожи, когтей, мочки носа. Разрешается только расчесывание шерсти щеткой или расческой. Запрещается оставлять собаку привязанной на столе для груминга вне периода подготовки шерсти к показу.

7.7. Запрещается тянуть собаку и / или поднимать ее вверх за ошейник или хвост. Экспонент, который не следует установленным правилам показа собаки, должен будет покинуть ринг. Судья имеет право оставить собаку без оценки.

7.8. За жестокое обращение с собаками, неэтичное поведение на территории выставки, спровоцированные драки собак, покусы. Выставочная комиссия РКФ по заявлению судьи, работников ринга, членов оргкомитета или участников выставки может дисквалифицировать владельца и собаку со всех мероприятий РКФ / НКП с аннулированием оценок и титулов. Участники должны всегда контролировать поведение своих питомцев и предотвращать их агрессию, направленную на людей и других собак. Заявления о драках и покусах подаются в оргкомитет выставки и должны быть рассмотрены им до окончания мероприятия; на Выставочную комиссию РКФ жалоба направляется вместе с сопроводительным письмом от председателя оргкомитета.

7.9. К случаям жестокого отношения относится также оставление собаки в некомфортных либо опасных для ее здоровья условиях, в том числе на прилегающей к выставке территории, например на парковке. При поступлении жалобы о закрытых в салоне автомобиля животных (особенно без обеспечения доступа воздуха в салон и вентиляции) оргкомитет выставки обязан вызвать полицию для принятия экстренных мер.

7.10. При расположении участников возле рингов запрещается:

- перекрывать проходы между рингами;
- самовольно натягивать ленты или иным способом ограничивать свободный проход;
- располагать клетки с животными у рингов других пород;
- располагать клетки с животными при входе в главный ринг и выходе из него.



7.11. На выставках НКП РТ запрещено ведение несанкционированной торговли, в том числе, торговли животными, и размещение несанкционированной рекламы. Нарушение данного запрета может привести к отстранению от участия, как в этом, так и в последующих мероприятиях НКП.

7.12. На мероприятиях РКФ/НКП запрещается курить и распивать спиртные напитки вне отведенных для этого мест.

7.13. Все находящиеся на территории выставки участники, персонал и зрители должны соблюдать чистоту и порядок, выполнять правила санитарии, ветеринарии и противопожарной безопасности. Лица, нарушившие данный пункт положения, могут быть привлечены к ответственности на основании действующего законодательства Российской Федерации. Со стороны РКФ к ним могут быть также применены дисциплинарные меры.

## VIII. ПРОЦЕДУРА СУДЕЙСТВА

8.1. Главным лицом в ринге является судья. По организационным вопросам ответственным за работу ринга является распорядитель, но все решения принимаются только с согласия судьи.

8.2. Судейство русских тоев в каждой шерстной разновидности породных рингах проходит раздельно, и в следующем порядке : беби кобели, щенки кобели, юниоры кобели, кобели классов: промежуточного, открытого, чемпионов, чемпионов НКП (если применимо), кобели ветераны; беби суки, щенки суки, юниоры суки, суки классов: промежуточного, открытого, чемпионов, чемпионов НКП (если применимо), суки ветераны.

8.3. Судья в ринге производит индивидуальный осмотр каждой собаки в стойке и в движении, делает описание (на титульных выставках письменное описание - обязательно) и присуждает оценку.

8.4. После осмотра всех собак в классе проводится сравнение на СВ, и четыре лучших собаки расставляются по местам с 1-го по 4-е (при наличии оценки не ниже «очень хорошо», в классах беби и щенков – при наличии оценки не ниже «перспективный»). Дальнейшая процедура выбора лучших в породе описана в п. 9.5.

8.5. Любое решение, принятое судьей относительно оценки, расстановки, присуждения титулов и выдачи сертификатов, является окончательным и не может быть отменено в рамках данного конкретного мероприятия. Если экспонент считает решение судьи в отношении своей собаки ошибочным или усматривает в действиях судьи нарушение положений РКФ и / или НКП о выставках и / или о судьях, он может обратиться с жалобой в соответствующую комиссию РКФ.

8.6. Экспоненты, опоздавшие в ринг, к экспертизе не допускаются. На усмотрение судьи они могут быть описаны вне ринга (с оценкой, но без присвоения титулов и сертификатов).

8.7. Экспонент не может покинуть ринг во время экспертизы без разрешения судьи. За самовольный уход с ринга судья вправе аннулировать ранее присвоенную оценку / титул.

8.8. В случае неприбытия или опоздания судьи, назначенного на породу, экспертизу собак осуществляет резервный судья.



## IX. ОЦЕНКИ, СЕРТИФИКАТЫ И ТИТУЛЫ

9.1. В классах юниоров, промежуточном, открытом, чемпионов, чемпионов НКП и ветеранов присуждаются следующие оценки:

- отлично / excellent (красная лента);
- очень хорошо / very good (синяя лента);
- хорошо / good (зеленая лента);
- дисквалификация / disqualification (белая лента);
- невозможно отсудить (без оценки) / cannot be judged (without evaluation).

Список дисквалифицированных собак и собак, оставленных без оценки, направляется организатором вместе с отчетом на электронный адрес НКП РТ [nkprustoy@mail.ru](mailto:nkprustoy@mail.ru) с приложением копий описаний, в которых должна быть указана причина дисквалификации / оставления без оценки.

9.2. В классах беби и щенков присуждаются следующие оценки:

- очень перспективный / very promising (красная лента);
- перспективный / promising (синяя лента);
- неперспективный / not promising (белая лента).

9.3. Четыре лучших собаки в каждом классе должны быть расставлены по местам с 1-го по 4-е при условии, если они имеют оценки не ниже «очень хорошо» (в классах беби и щенков – не ниже «перспективный»).

9.4. В ринге по усмотрению судьи могут выдаваться сертификаты и присуждаться титулы: CW – победитель класса. Присваивается на выставке любого ранга первой собаке в классе, получившей высшую оценку.

ЮПК [год] / Club Jun. Winner – юный победитель НКП года. Присваивается на ежегодной национальной монопородной выставке кобелю и суке, получивших CW в классе юниоров. Титул подтверждается в РКФ, вносится в электронную базу ВЕРК и в родословные потомков.

ПК [год] / Club Winner – победитель НКП года. Присваивается на ежегодной национальной монопородной выставке и кобелю и суке, занявших первое место в сравнении CW классов промежуточного, открытого, чемпионов и чемпионов НКП.

Титул подтверждается в РКФ, вносится в электронную базу ВЕРК и в родословные потомков.

ВПК [год] / Club Vet. Winner – ветеран победитель НКП года. Присваивается на ежегодной национальной монопородной выставке кобелю и суке, получивших CW в классе ветеранов.

Титул подтверждается в РКФ, вносится в электронную базу ВЕРК и в родословные потомков.

ЮКЧК/ Jun. Club SAC – кандидат в юные чемпионы НКП. Присваивается на региональных чемпионатах, монопородных выставках ранга КЧК, в специализированных рингах породы в рамках выставок ранга SACIB и ранга SAC IX группы FCI – кобелю и суке, получивших CW в классе юниоров.

КЧК/ Club SAC – кандидат в чемпионы НКП. Присваивается на ежегодной национальной выставке и региональных чемпионатах кобелю и суке, занявших первое место в сравнении CW классов:

промежуточного, открытого, чемпионов (CW класса чемпионов НКП в сравнении на КЧК не участвует);

в специализированных рингах породы в рамках выставок ранга SACIB – кобелю и суке, получивших SACIB;

в специализированных рингах породы в рамках выставок ранга SAC для IX группы FCI – кобелю и суке, получивших SAC.

ВКЧК /Vet. Club SAC – кандидат в ветераны-чемпионы клуба. Присваивается на региональных чемпионатах, на монопородных выставках ранга КЧК, в специализированных рингах породы в

рамках выставок ранга CACIB и в специализированных рингах породы в рамках выставок ранга SAC для IX группы FCI – кобелю и суке, получивших CW в классе ветеранов.

СС /CC – сертификат соответствия.

Присваивается на национальной монопородной выставке, региональных чемпионатах собакам, получившим оценку «отлично 2» в классах: промежуточный, открытый, чемпионов (при условии, что первой собаке присудили КЧК);

На выставках ранга КЧК в сравнении CW классов промежуточного, открытого, чемпионов, оставшихся после выбора обладателя КЧК, и второй собаки из класса, CW которого получил КЧК.

При оформлении титула чемпиона НКП 3 х СС могут быть засчитаны, как 1 х КЧК (однократно).

ЮСС / Jun. СС – сертификат соответствия в классе юниоров. Присваивается только на национальной выставке, региональных чемпионатах и моно ранга КЧК собакам, получившим оценку «отлично 2» в классе юниоров (при условии, что первой собаке присудили ЮПК/ЮКЧК).

ВСС / Vet. СС – сертификат соответствия в классе ветеранов. Присваивается только на ежегодной национальной выставке, региональных чемпионатов и моно выставках ранга КЧК собакам, получившим оценку «отлично 2» в классе ветеранов (при условии, что первой собаке присудили ВПК/ВКЧК).

На всех выставках РКФ/НКП присуждение титулов и сертификатов является прерогативой судьи.

Полный набор сертификатов на выставку ранга КЧК: 6 КЧК, 2 ЮКЧК, 2 ВКЧК и 6 СС , 2 ЮСС, 2 ВСС.

9.5. На выставках всех рангов в каждой шерстной разновидности также выбираются:

ЛБ / BOB baby – лучший беби породы. Выбирается сравнением кобеля и суки CW беби (на выставках, где по решению оргкомитета велась запись в класс беби).

ЛЩ / BOB puppy – лучший щенок породы; выбирается сравнением кобеля и суки CW щенков.

ЛЮ / BOB junior – лучший юниор породы; выбирается сравнением кобеля и суки CW класса юниоров.

ЛВ / BOB veteran – лучший ветеран породы; выбирается сравнением кобеля и суки CW класса ветеранов.

ЛК породы – Лучший кобель породы. Выбирается сравнением CW классов промежуточного, открытого, чемпионов и (если применимо) чемпионов НКП. На моно ранга КЧК, выбирается после присуждения КЧК. В специализированных рингах ранга CACIB и ранга SAC для IX гр. пород присуждается собакам, получивших CACIB и SAC в соответствии с рангом выставки.

ЛС породы – Лучшая сука породы. Выбирается сравнением CW классов промежуточного, открытого, чемпионов и (если применимо) чемпионов НКП. На моно ранга КЧК, выбирается после присуждения КЧК. В специализированных рингах ранга CACIB и ранга SAC для IX гр. пород присуждается собакам, получивших CACIB и SAC в соответствии с рангом выставки.

ЛПП / BOB (Best of Breed) – лучший представитель породы; выбирается сравнением шести собак: кобеля и суки CW класса юниоров; кобеля и суки, выбранных сравнением CW классов промежуточного, открытого, чемпионов и (если применимо) чемпионов НКП; кобеля и суки CW класса ветеранов.

ЛПпп /BOS (Best of Opposite Sex) – лучший представитель противоположного пола в породе; выбирается сравнением собак противоположного пола после выбора ЛПП / BOB.

Сука и кобель – ЛК и ЛС – обладатели основных титулов выбираются по окончании судейства взрослых классов.

ЛБ, ЛЩ, ЛЮ, ЛВ, BOB и BOS выбираются после окончания судейства породы.

9.6. В главном ринге финальные конкурсы проводятся в обязательном порядке. На всех монопородных выставках НКП РТ сравнение на:

- Лучший Беби выставки (BISS baby),
- Лучший Щенок выставки (BISS puppy),
- Лучший Юниор выставки (BISS junior),
- Лучший Ветеран выставки (BISS veteran),
- Лучшая Собака Выставки (BISS).

Финальные конкурсы проводятся по окончании судейства обеих шерстных разновидностей, между их гладкошерстными и длинношерстными представителями, в соответствующих номинациях. В случае отказа от проведения финальных конкурсов и бестов к клубу могут быть применены санкции вплоть до лишения права проведения КО монопородных выставок от 1 до 3 лет.

9.7. По решению оргкомитета в рамках монопородной выставки ранга КЧК могут проводиться конкурсы:

Конкурс пар / Couple competition – участвуют 2 собаки одной породы: кобель и сука, принадлежащие одному владельцу (пару выставляет один хендлер).

Конкурс питомников / Breeders' groups competition – участвуют от 3 до 5 собак одной породы, рожденные в одном питомнике, имеющие одну заводскую приставку.

Конкурс производителей / Progeny groups' competition – участвуют производитель(-ница) и от 3 до 5 потомков первой генерации.

9.8. На Национальной выставке и региональных чемпионатах конкурс пар/питомников/производителей проводится в обязательном порядке.

9.9. В конкурсах пар, питомников, производителей участвуют лишь собаки, внесенные в каталог, заранее записанные на конкурс, экспонировавшиеся на данной выставке и получившие оценки не ниже «очень хорошо» (собаки классов беби и щенков в конкурсах не участвуют).

9.10. По инициативе организаторов на монопородных выставках могут проводиться любые другие конкурсы, но они являются неофициальными.

## X. ПРАВА И ОБЯЗАННОСТИ СУДЕЙ

10.1. Принимать решения относительно оценки, расстановки, присвоения титулов и сертификатов в том или ином ринге может только судья, официально заявленный в программе выставки. Свои обязанности он должен выполнять самостоятельно, без чьей бы то ни было посторонней помощи или влияния, РУКОВОДСТВУЯСЬ ИСКЛЮЧИТЕЛЬНО ТРЕБОВАНИЯМИ ДЕЙСТВУЮЩЕГО СТАНДАРТА FCI № 352 и неукоснительно придерживаясь принципа ответственности за здоровье и благополучие чистопородных собак.

10.2. Судья из страны, не являющейся членом или контрактным партнером FCI, принимая приглашение проводить экспертизу на моно выставке, дает письменное обязательство судить по правилам РКФ / НКП и в строгом соответствии с базовыми принципами и стандартами FCI.

10.3. В программе выставки рядом с именем судьи должна быть указана та страна, где зарегистрирована его судейская лицензия.

10.4. Не позднее, чем за три дня до начала мероприятия судья должен быть проинформирован о том, сколько собак зарегистрировано под его экспертизу и какие задачи будут на него возложены в

главном ринге. Организатор обязан обеспечить судью этой информацией в установленный срок и в письменной форме.

10.5. В ринге и вне его судья должен вести себя подобающим образом. На выставке он должен быть всегда опрятен и одет соответственно исполняемым обязанностям. Он должен держаться вежливо и корректно и с равным вниманием осматривать всех собак без исключения.

10.6. Ни при каких обстоятельствах судья не имеет права:

- опаздывать в ринг или покидать выставочную площадку ранее, чем он выполнит все взятые на себя обязательства (за исключением ситуаций форс-мажора, связанных со здоровьем);
- публично критиковать работу других судей;
- просить или каким-либо иным способом инициировать для себя приглашения на выставки; – просмотреть каталог выставки до или во время судейства;
- курить и распивать спиртные напитки в ринге; – пользоваться мобильным телефоном и иными средствами связи во время судейства (за исключением ситуаций форс-мажора, связанных со здоровьем судьи или его близких);
- добираться до места проведения выставки, где он должен судить, в компании участников, которые будут экспонировать собак в его ринге;
- общаться на выставке с участниками, которым предстоит экспонировать собак в его ринге; общение с участниками разрешено только ПОСЛЕ окончания экспертизы.

10.7. В отношении собак, принадлежащих судье и / или членам его семьи, действуют следующие правила и ограничения:

- судья не может ни регистрировать принадлежащих ему собак, ни экспонировать каких бы то ни было собак на выставке, где он заявлен в качестве судьи;
- ни при каких обстоятельствах судья не имеет права судить собаку, которая находится или в период, закончившийся менее, чем за шесть месяцев до выставки, находилась во владении, совладении, аренде либо на попечении у него лично, у его супруга (супруги), партнера, члена его семьи или иного лица, проживающего с ним совместно;
- судить собаку, заводчиком которой он является по документам (независимо от того, была она рождена в его доме или нет), судья может только по прошествии шести месяцев с момента ее передачи новому владельцу;
- на выставках, где он не проводит экспертизу, судья может экспонировать только тех собак, заводчиком, владельцем либо совладельцем которых является он лично, его супруг(а), его партнер, член его семьи или иное лицо, проживающее с ним совместно;
- супруг(а) судьи, его партнер, члены его семьи и иные лица, проживающее с ним совместно, могут регистрировать и экспонировать любых собак в ринге, где он не судит в этот день.

## XI. ОБЯЗАННОСТИ ЧЛЕНОВ ОРГКОМИТЕТА И ТЕХНИЧЕСКИХ СОТРУДНИКОВ ВЫСТАВКИ

11.1. Для обеспечения работы ринга организатор обязан заранее подготовить всю подлежащую заполнению документацию (каталоги, ринговые ведомости, бланки дипломов, описаний и сертификатов) и предоставить судье как минимум двух сотрудников – распорядителя ринга и секретаря. Иностранному судье в обязательном порядке предоставляется секретарь, владеющий тем из официальных языков FCI, который удобен судье; если в распоряжении организатора нет сотрудников, способных осуществлять необходимую коммуникацию на иностранном языке, в дополнение к секретарю приглашается переводчик. Допускается также присутствие в ринге помощника секретаря и не более чем двух стажеров, наличие должно быть заранее согласовано с

судьей, и их фамилии должны быть внесены в каталог выставки, кроме, НАЦИОНАЛЬНОЙ МОНОПОРОДНОЙ ВЫСТАВКИ, НА КОТОРОЙ ПРИСУТСТВИЕ СТАЖЕРОВ НЕ ДОПУСКАЕТСЯ; Фотограф может работать в ринге только с разрешения судьи и только в те моменты, когда он не мешает ринговой процедуре.

11.2. От членов ринговой бригады требуется четкое выполнение указаний судьи и доскональное знание всех пунктов положения о выставках РКФ, особенно касающихся заполнения ринговой документации, порядка экспертизы в ринге, правил присвоения титулов и сертификатов. В обязанности ринговой бригады входят: вызов участников; проверка клейм или микрочипов; проверка отсутствующих в каждом классе; информирование судьи о любых отклонениях от намеченной процедуры; заполнение листа описания под диктовку судьи; объявление оценок (либо обозначение их флажками или лентами соответствующего цвета); ведение ринговой документации; выдача дипломов, описаний и сертификатов участникам; выдача призов, подлежащих вручению в рабочем ринге; сдача заполненных каталогов и ринговых ведомостей в оргкомитет выставки. Взвешивание и измерение роста собак в породных рингах может проводить волонтер, назначенный оргкомитетом выставки.

11.3. Если в ринге работает иностранный судья, ринговой бригаде необходимо до начала экспертизы согласовать с ним язык, на котором будет заполняться лист описания. При отсутствии возражений со стороны судьи описание на выставках РКФ любого ранга выдается только на русском языке. Если соглашение не достигнуто, действует положение FCI, в соответствии с которым секретарь обязан стенографировать описание на одном из языков FCI, понятном судье.


11.4. Руководитель кинологической организации, проводящей выставку, председатель и члены оргкомитета выставки не имеют права выступать на ней в роли судей ни при каких обстоятельствах, за исключением форс-мажора.

11.5. В отношении собак, принадлежащих членам оргкомитета и техническим сотрудникам выставки, действуют следующие ограничения:

- руководитель кинологической организации, председатель и члены оргкомитета выставки не имеют права регистрировать на эту выставку собак, принадлежащих им на правах собственности, совладения или аренды, и лично экспонировать каких бы то ни было собак в ринге;
- на национальной монопородной выставке ранга «Победитель клуба года» те же ограничения распространяются на Президента НКП;
- технические сотрудники выставки, включая членов ринговых бригад и переводчиков, не имеют права лично экспонировать собак на выставке, к проведению которой они привлечены; то же касается и волонтеров, задействованных на выставке;
- ограничения, перечисленные в пункте 11.5, могут быть расширены по решению оргкомитета выставки, но не могут быть смягчены.

## XII. НАБЛЮДАТЕЛЬ

12.1. Для контроля и соблюдением требований настоящего положения на выставку любого ранга может быть назначен наблюдатель. Кандидатура наблюдателя утверждается Выставочной комиссией РКФ, а его полномочия удостоверяются мандатом установленного образца. Расходы, связанные с работой наблюдателя (транспорт, проживание, питание), оплачивает организатор. 12.2. В обязанности наблюдателя входит составление отчета в РКФ по всем этапам подготовки и проведения мероприятия. Наблюдатель взаимодействует с организатором и судьями, инспектирует



работу секретариата и ринговых бригад, дает рекомендации в спорных вопросах, касающихся регламента проведения выставки, и помогает урегулировать конфликтные ситуации. 12.3. Функция наблюдателя не может быть совмещена ни с какой иной функцией. Наблюдатель не может быть судьей, стажером или техническим работником данной выставки. Он не имеет права регистрировать на эту выставку собак, принадлежащих ему на правах собственности, совладения или аренды, и лично экспонировать каких бы то ни было собак в ринге.

### XIII. ОТЧЕТНОСТЬ

Не позднее, чем через 14 дней после проведения выставки организатор обязан сдать в РКФ. Отчет по монопородной выставке и/или specialty ранга САСIB или САС 9 гр. FCI направляются также в НКП «Русский Той» на адрес: [nkprustoy@mail.ru](mailto:nkprustoy@mail.ru) . Одним письмом, с официальной почты КО и указанием темы письма – «Отчет: название КО, дата, город, ранг выставки».

- полный электронный РАЗМЕЧЕННЫЙ каталог выставки; с указанием всех титулов, сертификатов, оценок с указанием результатов официальных конкурсов (финальных в том числе), измерений собак;
- на дисквалифицированных собак и собак, оставленных без оценки: копии описаний с подписью судьи, с указанием номера клейма / чипа и причины дисквалификации / оставления без оценки.

Полные результаты выставки в обязательном порядке публикуются на официальном электронном ресурсе организатора, сайте НКП РТ, а также на сайте [rkf.org.ru](http://rkf.org.ru) .

Оригиналы выставочной документации (ринговые ведомости, вторые экземпляры описаний, контрольные талоны сертификатов, подтверждения на судей и пр.) хранятся в КО в течение 6 лет.

### XIV. САНКЦИИ

За самовольную отмену выставки, кроме, ситуаций форс-мажора, за самовольное изменение утвержденных дат или места проведения выставки, за проведение сертификатных выставок вне утвержденного графика, за несвоевременную сдачу отчетности, а также за любое иное нарушение требований настоящего положения, к организатору выставки могут быть применены санкции, вплоть до лишения права проведения зоотехнических мероприятий в системе РКФ.

## СПЕЦИАЛИЗИРОВАННЫЕ ТИТУЛЫ НКП «РУССКИЙ ТОЙ»

Вступило в силу новое положение о титулах НКП «Русский Той», согласованное в Выставочной комиссии РКФ и утвержденное Президиумом РКФ.

При оформлении данных титулов учитываются сертификаты, полученные с 01.01.2021 года.

Подтверждение титулов и оформление дипломов производится в НКП РТ:

- Юный Гранд Чемпион НКП,
- Гранд Чемпион НКП,
- Ветеран Гранд Чемпион НКП,
- Чемпион Производитель НКП.

### ЮНЫЙ ГРАНД ЧЕМПИОН НКП «РУССКИЙ ТОЙ» (ЮГЧНКП)

Может присваиваться многократно.

Для оформления титула «Юный Гранд Чемпион НКП “Русский Той”» необходимо:

- Диплом «Юный Чемпион НКП», оформленный, как по старым правилам НКП, так и по новым правилам РКФ (с 01.01.2020) + 3 ЮКЧК, полученных у разных судей на монопородных выставках РКФ НКП любого ранга и/или в специализированных рингах породы на выставках РКФ ранга CACIB или ранга CAC IX гр.FCI.

**1 вариант :** Диплом «Юный Чемпион НКП» + 3 ЮКЧК, полученных у 3 разных судей.

23

2 из 3 сертификатов должны быть получены на моно выставках РКФ-НКП; еще 1 сертификат может быть получен, как на моно выставке, так и на specialty ранга CACIB или ранга CAC для 9 гр. FCI.

**2 вариант :** Диплом «Юный Чемпион НКП» + 1 ЮПК, полученный на Национальной моно выставке + 1 ЮКЧК, полученный на моно выставке РКФ-НКП любого ранга или на specialty ранга CACIB или ранга CAC для 9 гр. FCI. Сертификаты должны быть получены от 2 разных судей.

На НАЦИОНАЛЬНОЙ моно выставке :

- Сертификат ЮПК присваивается кобелю и суке, получивших CW в классе юниоров. ЮПК засчитывается, как 2 ЮКЧК.

На моно выставках РКФ-НКП ЛЮБОГО ранга и на SPECIALTY ранга CACIB или ранга CAC для 9 гр. FCI :

- Сертификат ЮКЧК присваивается кобелю и суке, получившим CW в классе юниоров. Сертификаты, учтенные при получении «Юного Чемпиона НКП», не могут быть засчитаны при получении «Юного Гранда НКП».

### ГРАНД ЧЕМПИОН НКП «РУССКИЙ ТОЙ» (ГЧНКП)

Может присваиваться многократно.

Для оформления титула «Гранд Чемпион НКП “Русский Той”» необходимо:

- Диплом «Чемпион НКП», оформленный как по старым правилам НКП, так и по новым



правилам РКФ (с 01.01.2020) + 4 КЧК, полученных у разных судей на монопородных выставках РКФ НКП любого ранга и/или в специализированных рингах породы на выставках РКФ ранга САСIB или ранга САС IX гр.FCI.

**1 вариант:** Диплом «Чемпион НКП» + 4 КЧК, полученных у 4 разных судей.

2 из 4 сертификатов должны быть получены на моно выставках РКФ-НКП любого ранга; еще 2 сертификата могут быть получены, как на моно выставках, так и на specialty ранга САСIB или ранга САС для 9 гр. FCI.

**2 вариант :** Диплом «Чемпион НКП» + 1 ПК, полученный на Национальной выставке + 2 КЧК, полученных на моно выставках РКФ-НКП любого ранга. Сертификаты должны быть получены от 3 разных судей.

**3 вариант :** Диплом «Чемпион НКП» + 1 ПК, полученный на Национальной выставке + 1 КЧК, полученный на моно выставке РКФ-НКП любого ранга + 1 КЧК, полученный на specialty ранга САСIB или ранга САС для 9 гр. FCI. Сертификаты должны быть получены от 3 разных судей.

На НАЦИОНАЛЬНОЙ моно выставке :

- Сертификат ПК присваивается кобелю и суке, занявших первое место в сравнении SW классов промежуточного, открытого, чемпионов и чемпионов НКП. ПК засчитывается, как 2 КЧК.

- Сертификат КЧК присваивается кобелям и сукам, получившим SW в классах промежуточном, открытом и чемпионов.

Особые условия: В классе чемпионов НКП - КЧК не присуждается. Титул SW для собак, выставяющихся в классе чемпионов НКП, засчитывается, как КЧК.

На выставках РКФ-НКП ранга «КЧК В КАЖДОМ КЛАССЕ» и ранга КЧК :

Ранг КЧК В КАЖДОМ КЛАССЕ – сертификат КЧК присваивается кобелям и сукам, получившим SW в классах промежуточном, открытом и чемпионов.

Ранг КЧК - сертификат КЧК присваивается кобелю и суке, занявшим первое место в сравнении SW классов промежуточного, открытого, чемпионов.

Особые условия: В классе чемпионов НКП – КЧК не присуждается, SW класса чемпионов НКП в сравнении на КЧК не участвует. Титул ЛК/ЛС для собак, выставяющихся в классе чемпионов НКП, засчитывается, как КЧК.

На specialty ранга САСIB или ранга САС для 9 гр. FCI:

САСIB – сертификат КЧК присваивается кобелю и суке, получившим САСIB.

САС 9гр – сертификат КЧК присваивается кобелю и суке, получившим САС.

Особые условия: класс чемпионов НКП – отсутствует.

Сертификаты, учтенные при получении «Чемпиона НКП», не могут быть засчитаны при получении «Гранд Чемпиона НКП».

## **ВETERАН ГРАНД ЧЕМПИОН НКП «РУССКИЙ ТОЙ» (ВГЧНКП)**

Может присваиваться многократно.

Для оформления титула «Ветеран Гранд Чемпион НКП “Русский Той”» необходимо:

- Диплом «Ветеран Чемпион НКП», оформленный, как по старым правилам НКП, так и по



новым правилам РКФ (с 01.01.2020). + 3 ВКЧК, полученных у 3 разных судей на моно выставках РКФ НКП любого ранга и/или в специализированных рингах породы на выставках РКФ ранга САСIB или ранга САС IX гр.FCI.

**1 вариант** : Диплом «Ветеран Чемпион НКП» + 3 ВКЧК, полученных у 3 разных судей. 2 из 3 сертификатов должны быть получены на моно выставках РКФ-НКП любого ранга; еще 1 сертификат может быть получен, как на моно выставке, так и на specialty ранга САСIB или ранга САС для 9 гр. FCI.

**2 вариант** : Диплом «Ветеран Чемпион НКП» + 1 ВПК, полученный на Национальной моно выставке + 1 ВКЧК, полученный, как на моно выставке РКФ-НКП любого ранга, так и на specialty ранга САСIB или ранга САС для 9 гр. FCI. Сертификаты должны быть получены у 2 разных судей.

На НАЦИОНАЛЬНОЙ моно выставке:

- Сертификат ВПК присваивается кобелю и суке, получивших CW в классе ветеранов. ВПК засчитывается, как 2 ВКЧК.

На моно выставках РКФ-НКП ЛЮБОГО ранга и на SPECIALTY ранга САСIB или ранга САС для 9 гр. FCI:

- Сертификат ВКЧК присваивается кобелю и суке, получивших CW в классе ветеранов. Сертификаты, учтенные при получении «Ветерана Чемпиона НКП», не могут быть засчитаны при получении «Ветерана Гранд Чемпиона НКП».

## ЧЕМПИОН ПРОИЗВОДИТЕЛЬ НКП «РУССКИЙ ТОЙ» (ЧПНКП)

Присваивается однократно.

Для оформления титула «Чемпион Производитель НКП» необходимо:

- Пателла PL + 0,1,2, степени Patella Luxation; тест принимается только при соблюдении «Положения о проведении клинической оценки состояния коленных суставов (PL)». Вне зависимости от даты получения.

**ДЛЯ КОБЕЛЕЙ:** 8 потомков-чемпионов. Как минимум 4 потомка должны иметь титул ЮЧНКП или ЧНКП.

**ДЛЯ СУК:** 4 потомка-чемпиона. Как минимум 2 потомка должны иметь титул ЮЧНКП или ЧНКП.

Особые условия:

- потомок – это собака, рожденная от производителя в первой генерации;  
 - титулы потомков, которые засчитываются: Юный Чемпион НКП; Чемпион НКП; Юный Гранд Чемпион НКП; Гранд Чемпион НКП; ЛЮ породы, полученный на Национальной выставке; ЛПП породы, полученный на Национальной выставке; Чемпион НКП страны проживания, Юный Чемпион Мира или Европы, Чемпион Мира или Европы. Вне зависимости от даты получения.

## УТОЧНЕНИЯ В В.Е.Р.К. ПО ОКРАСАМ

Комиссия РКФ по стандартам ведет работу по выработке единого подхода к классификации окрасов пород собак и организации соответствующей разъяснительной работы. Заинтересованным НКП было предложено принять участие в данной работе, подготовить и направить в Комиссию на рассмотрение обоснованные предложения по уточнению перечней окрасов, включая допустимые сочетания окрасов в разведении. Предложение Комиссии было очень актуальным для нашей породы, т.к. НКП «Русский Той» уже предпринимал соответствующие действия в этом направлении.

Первый вариант, иницирующий, прямо скажем, минимальные изменения в трактовке окрасов был отвергнут. Второй вариант НКП РТ готовил уже при поддержке Реваза Ревазовича Хомасуридзе, что безусловно дало новый импульс и более широкие задачи по изменениям. Основная цель была достигнута.

Окрасы в Стандарте № 352 не совсем точно и неоднозначно воспринимаются отечественными заводчиками и, тем более, зарубежными. Имеет место неполное соответствие по части требований FCI о максимальном раскрытии названия окраса с его генетическим обоснованием. НКП РТ направил Ходатайство с предложением об уточнениях положений стандарта по части окрасов и для внесения изменений в ВЕРК.

1.09.2020 года на заседании Комиссии РКФ по стандартам решено: «Внести уточнения в ВЕРК по окрасам в отношении пород: Русская салонная собака, Русская цветная болонка (непризнанные ФЦИ), **Русский той (352)**, Бретонский эпаньоль (95)».

Окрас в Стандарте / окрас в родословной	Предложение НКП РТ на русском языке	Предложение НКП РТ на английском языке
<b>Подпалый окрас:</b>	без изменений	
Черно-подпалый/ black & tan	Черно-подпалый	Black & tan
Коричнево-подпалый/ brown & tan	Коричнево-подпалый	Brown & tan
Голубо-подпалый/ blue & tan	Голубо-подпалый	Blue & tan
Лилово-подпалый/ lilac & tan	Лилово-подпалый	Lilac & tan

Окрас в Стандарте / окрас в родословной	Предложение НКП РТ на русском языке	Предложение НКП РТ на английском языке
<b>Доминантный рыжий окрас:</b>	<b><i>С ярким тоном рыжего:</i></b>	
Рыжий с чернью/ red sable	Рыжий с черным затемнением	Red with black shading
Рыжий с коричневым/ red with brown	Рыжий с коричневым затемнением	Red with brown shading
Рыжий с голубым/ red with blue	Рыжий с голубым затемнением	Red with blue shading
Рыжий с лиловым/ red with lilac	Рыжий с лиловым затемнением	Red with lilac shading
	<b><i>С сильно осветленным тоном рыжего:</i></b>	
	Палевый с черным затемнением	Fawn with black shading
	Палевый с голубым затемнением	Fawn with blue shading
	Кремовый с коричневым затемнением	Cream with brown shading
	Кремовый с лиловым затемнением	Cream with lilac shading

Окрас в Стандарте / окрас в родословной	Предложение НКП РТ на русском языке	Предложение НКП РТ на английском языке
<b>Рецессивный рыжий окрас:</b>	<b><i>С ярким тоном рыжего:</i></b>	
Рыжий / red Палевый / fawn Кремовый / cream	Чисто рыжий с черной мочкой носа	Pure red with black nose
	Чисто рыжий с коричневой мочкой носа	Pure red with brown nose
	Чисто рыжий с голубой мочкой носа	Pure red with blue nose
	Чисто рыжий с лиловой мочкой носа	Pure red with lilac nose
	<b><i>С сильно осветленным тоном рыжего:</i></b>	
	Палевый с черной мочкой носа	Fawn with black nose
	Палевый с голубой мочкой носа	Fawn with blue nose
	Кремовый с коричневой мочкой носа	Cream with brown nose
	Кремовый с лиловой мочкой носа	Cream with lilac nose

## ОКРАСЫ РУССКИХ ТОЕВ, ОКРАСОБРАЗОВАНИЕ

ИЗ СТАНДАРТА № 352, дата публикации – 7.11.2017:

«ОКРАС: ЧЕРНО-ПОДПАЛЫЙ, КОРИЧНЕВО-ПОДПАЛЫЙ, ГОЛУБО-ПОДПАЛЫЙ, ЛИЛОВО-ПОДПАЛЫЙ, РЫЖИЙ С ЧЕРНЬЮ, РЫЖИЙ С ГОЛУБЫМ, РЫЖИЙ, ПАЛЕВЫЙ, РЫЖИЙ С КОРИЧНЕВЫМ, РЫЖИЙ С ЛИЛОВЫМ, КРЕМОВЫЙ. МОЧКА НОСА В ТОН ОКРАСА».

### ВВЕДЕНИЕ.

В породе русский той нет запретов на вязки между партнерами по окрасам, поэтому вариабельность полученных окрасов у щенков может быть широкая. Чтобы спрогнозировать окрасы у будущего потомства, необходимо правильно понимать не только видимый окрас шерсти у партнеров, но и разбираться в процессе окрасообразования, а также уметь анализировать сочетание аллелей одновременно в ряду локусов. Ведь многие окрасы выглядят абсолютно одинаково, но генетически – разные.

Многие начинающие заводчики делают неправильные выводы, исходя только из указанных окрасов в родословных. Нельзя сказать, что этот метод абсолютно неверен, в отдельных случаях по родословной можно определить генотип с большой долей уверенности, но это только в отдельных случаях. И, к сожалению, остается вероятность ошибки при активровке по окрасу от того или иного производителя, поэтому знания по генетике окрасов, присущим русским тоям, актуально.

### ОКРАСЫ и РАСЦВЕТКИ, характерные для русских тоев.

	НАЗВАНИЕ ЛОКУСА										
	A	B	I	D	E	G	K	M	R	S	T
У РУССКИХ ТОЕВ	<b>Ay</b> <b>at</b>	<b>B</b> <b>b</b>	<b>I</b> <b>i</b>	<b>D</b> <b>d</b>	<b>E</b> <b>Em</b> <b>e</b>	- -	Только <b>ky</b>	- -	- -	<b>S</b> -	- -

Окрас собаки определяется специфической комбинацией нескольких десятков генов и взаимодействием разнообразных вариантов этих генов – аллелей. Такие гены отвечают за регуляцию синтеза пигментов и распределение пигментов по волосу и по телу собаки. Описано как

минимум 20 генов, влияющих на проявление окраса, но нас интересуют гены, встречающиеся именно в породе Русский Той.

## Локус К - доминантный черный

Локус К играет ключевую роль в определении окраса собак.

Для локуса К описано три аллеля:  $K > kbr > ky$ .

Аллель  $ky$  – самая рецессивная форма, которая одновременно является аллелем дикого типа. Эту форму можно назвать предковой для других аллелей данной серии. Только наличие одновременно двух копий  $ky$  (генотип  $ky/ky$ ) дает разрешение на образование нормальных паттернов окраса агути.

$ky/ky$  - окрас агути – у русских тоев существует только это сочетание генов.

**Локус E (extension) – «распределение цвета»** - отвечает за наличие и распределение эумеланиновой темной пигментации (темная пигментация – черная, коричневая, голубая, лиловая).

### **$E > Em > e$**

Известна рецессивная мутация в локусе E – аллель  $e$  – блокирует появление темной пигментации. Темная пигментация – черная, коричневая, голубая, лиловая.

В гомозиготном состоянии – у собак с генотипом  $ee$  – будет отсутствовать темный пигмент, и как следствие, собака будет чисто рыжей («рецессивный рыжий»). Рецессивный рыжий окрас эпистатичен ко всем прочим окрасам, т.е. сочетание двух генов –  $e/e$  в генотипе всегда дает рыжий окрас, не зависимо от того, какие гены расположены в других окрасообразующих локусах.

Под действием модификаторов окраса рецессивный рыжий может иметь разные оттенки – ярко-рыжий, кремовый, лимонный, абрикосовый, оранжевый, светло-желтый и проч.

Аллель  $e$  не влияет на пигментацию кожи, цвет носа и глаз, поэтому у рецессивных рыжих собак ( $ee$ ) возможен темный окрас кожи и носа.

В гетерозиготе E доминирует над  $e$ , следовательно, собака с генотипом  $Ee$  – будет с темным окрасом. Гомозиготная собака по аллели E ( $EE$ ) – темная собака. Кроме того, существует аллель  $Em$ , отвечающая за распределение эумеланиновой окраски на морде собаки, и блокирующая темную пигментацию на других участках тела. Такое распределение окраса называют «маска».

Аллель  $Em$  доминирует над рецессивной аллелью  $e$ .



ГЕНОТИП	ОКРАС	«СКРЫТЫЙ ОКРАС»
EE	Темный	-
Ee	Темный	рыжий
EmE	Темный	маска
EmEm	Рыжая собака с темной маской	-
Eme	Рыжая собака с темной маской	рыжий
ee	чисто рыжий	-

«Маска» всё ещё встречается у русских тоев и, к счастью, довольно редко. «Маска» сама по себе не несет ничего плохого для здоровья и некоторые собаки смотрятся с ней «нарядно» и выразительно. Ранее к вязкам производителей с «масками» относились более или менее терпимо, в особенности, у собак «соболиных» окрасов. Но, к сожалению, наличие «маски» у собак «подпалых» окрасов сильно затемняет или полностью убирает рисунок подпала на морде, а порой может скрыть и подпал на груди. Неправильный рисунок подпала сразу попадает в недостатки и может привести к более низкой расстановке в ринге или к снижению оценки на выставки, в зависимости от степени проявления.

**Локус В (brown)** – «коричневый» - отвечает за присутствие черного пигмента при условии наличия эумеланиновой пигментации (то есть у собак с генотипом E-).

**В > b.**

Аллель В отвечает за черный окрас шерсти, рецессивная аллель b – коричневый цвет шерсти.

Локус В влияет не только на цвет шерсти, но и на пигментацию кожи (например, подушечки пальцев), носа и цвет ресниц. У собак с генотипом ВВ и Вb – черный окрас шерсти и носа. У собак с генотипом bb - коричневый окрас шерсти и носа. У собак с генотипом ee окрас будет рыжий (из-за отсутствия эумеланина), вне зависимости от генотипа по локусу В.

ГЕНОТИП	ОКРАС ШЕРСТИ	ЦВЕТ НОСА, КОЖИ
E-B-	Черный	Черный
E-bb	Коричневый	Коричневый
EmEm/e B-	Рыжая собака с черной маской	Черный
EmEm/e bb	Рыжая собака с коричневой маской	Коричневый
ee B-	Чисто рыжий	Черный
ee bb	Чисто рыжий	Коричневый

Забегая вперед, поясняем, что у собак, в зависимости от генов локуса D - dd, черный окрас шерсти и мочка носа будет голубым, у коричневой – лиловым.

**Локус A (agouti)** – агути – отвечает за распределение пигмента по волосу и по различным участкам тела собаки.

**Ay** > aw > **at** > a. Иногда ходят споры по поводу степени доминирования аллелей агути (предполагается неполное доминирование для некоторых аллелей). Собаки с генотипами ауау, ауаw, ауат будут иметь соболиный окрас, awaw, awat, awa – зонарный, atat, ата – подпалый, аа – сплошной черный (рецессивный).

Агути проявляется на фоне присутствия у собаки эумеланина (то есть аллели E или Em). Таким образом, у собак с генотипом ee агути не оказывает влияние на распределение пигмента, и окрас таких собак будет чисто рыжим.

Локус A представлен серией множественных аллелей.

Аллель Ay (agouti yellow) – так называемый соболиный – доминантный рыжий. Волос разделяется на цветовые зоны – конец волоса черный, середина рыжая, основание бесцветное. Внешне оттенок колеблется от практически сплошного светло-бежевого до насыщенного – красно-рыжего (среди

шерсти встречаются волосы сплошного цвета – темного и рыжего) в зависимости от ширины и расположения пигментных зон.

Аллель *aw* – агути «дикого типа» - зонарный. Пигменты на волосе распределены кольцевыми зонами: зоны с темной пигментацией, с рыжей пигментацией и зоны без пигмента. На первый взгляд такой окрас может выглядеть серым. На современном этапе, при недостаточном тестировании русских тоев, утверждать, что это генотип отсутствует в породе нельзя, равно, как и подтвердить. Крайне желательно, чтобы заводчики или владельцы, которые имеют результаты, подтверждающие наличие гена *aw*, предоставили их в НКП РТ.

Аллель *at* – подпалый окрас. У собак с генотипом *atat* подпалины очерчены по определенному четкому рисунку.

Аллель *a* – рецессивный черный. Сплошной черный окрас (проявляется только в гомозиготном состоянии – генотип *aa*). У русских тоев – отсутствует.

**Локус D (dilution) – «ослабление цвета»** - определяет интенсивность пигментации. Аллель *D* – обеспечивает развитие пигментации полной интенсивности. Аллель *d* – приводит к ослаблению окраса.

#### **D>d.**

Собаки, гомозиготные по рецессивной аллели *d* (генотип *dd*), рождаются осветленными и остаются такими в течении всей жизни.

У подпалых собак интенсивность темного окраса заметно снижается, а ослабление интенсивности окраса подпалин остается практически неизменной, хотя локус *D* влияет и на эумеланин (темный), и на феомеланин (рыжий). Черный окрас (генотип *E-B-dd*) осветляется до голубого, а коричневый (генотип *E-bbdd*) – до лилового. Часто при этом нос и глаза также бывают осветленными.

ГЕНОТИП	ОКРАС	«СКРЫТЫЙ» ОКРАС
DD	Интенсивный окрас	-
Dd	Интенсивный окрас	Ослабленный окрас
dd	Ослабленный окрас – голубой/лиловый	-

**Локус I** - Ген, влияющий на интенсивность рыжего цвета. Характер доминирования  $I > i$ .

Точное кол-во аллелей до сих пор неизвестно и пока принято условно:  $I$  – нормальная интенсивность рыжего,  $i$  – ослабление рыжего пигмента.

Пока принимается такая трактовка:

- $II$  – насыщенный рыжий цвет шерсти
- $Ii$  – более светлый тон рыжей шерсти
- $ii$  – тон рыжей шерсти очень светлый, практически до светло-желтого или молочного.

**Локус S (Spotting)** - Пегий или экстремально пегий окрас. В гетерозиготе может приводить к отсутствию пятнистости или псевдоирландской маркировке. Существуют другие, еще не описанные причины пятнистости.

$S$  (сплошной не белый окрас)  $>$   $s$  (белая пятнистость)

Белый окрас и белые пятна на самом деле никакой не окрас, а отсутствие какого-либо окраса, вернее – отсутствие пигмента в шерсти собаки.

Визуальная закономерность, предложенная Литтлом, тоже имеет место быть -  $S > si > sp > sw$ , но только в качестве условной схемы.

Пока генетические открытия не могут ответить на все вопросы по наследованию и экспрессии белых пятен, поэтому ждем ответов от науки и новых данных по тестированию.

$S/S$  дает особей сплошного окраса,  $s/s$  – особей пегого окраса с вариациями в количестве белого, а все гетерозиготы  $S/s$  или сплошного окраса, или же, тоже все, с ирландской пятнистостью (в нашей породе допустимы только маленькие отметины на груди и пальцах) – было бы прекрасно, если бы было так просто. Но фенотип отличается от генотипа, прослеживается разница в характере доминирования + дополнительный фактор, как минимум. Локус  $S$  невозможно описать всеобъемлюще, работа с ним продолжается.

У русских тоев в Стандарте № 352:

«Раздел «Недостатки» - Маленькие белые отметины на груди и пальцах».

«Раздел «Дисквалифицирующие пороки» - Белые пятна на голове, горле, на конечностях выше пястей/плюсен, большие белые пятна на груди».

Далеко не всегда белое пятно на груди связано с наличием в генотипе гена  $s$ . В некоторых случаях это является следствием влияния негативных факторов на стадии эмбрионального развития, влияние модификаторов, пока не выявленных воздействий на пегий окрас других генных мутаций и прочее. Некоторые щенки рождаются с небольшим белым пятнышком на груди, но с каждым днем

пятнышко становится все меньше и меньше и, наконец, совсем исчезает – это завершение процесса формирования пигментных клеток уже после рождения.

На данный момент поголовье тоев многочисленное, и процент тоев с белыми пятнами низкий. Главное понимать, что цель селекции состоит не в искоренении нежелательного признака, а в удержании его на приемлемо низком уровне. У русских тоев убрать из породы белые пятна волевым решением нельзя, нужен тщательный подбор пар производителей, как инструмент для минимизирования распространения их в поголовье. Естественно, что в разведении могут участвовать производители с незначительными белыми отметинами, но крайне желательно отслеживать наследование пятен.

## ОСНОВНЫЕ ОКРАСЫ РУССКИХ ТОЕВ

Всё многообразие окрасов русских тоев можно классифицировать на 3 группы: подпалые, доминантно рыжие (типированные), рецессивно рыжие (однотонно окрашенные по всему телу – чисто рыжие).

### 1. Генетические формулы подпалого окраса:

at/at B/- D/- E/- I/- ky/ky – черно-подпалый;

at/at b/b D/- E/- I/- ky/ky – коричнево-подпалый;

at/at B/- d/d E/- I/- ky/ky – голубо-подпалый;

at/at b/b d/d E/- I/- ky/ky – лилово-подпалый.

### 2. Генетические формулы доминантного рыжего окраса (Ау-рыжий):

Ay/- B/- D/- E/- I/- ky/ky – рыжая собака с черным типингом (затемнением) и черной мочкой носа;

Ay/- b/b D/- E/- I/- ky/ky - рыжая собака с коричневым типингом (затемнением) и коричневой мочкой носа;

Ay/- B/- d/d E/- I/- ky/ky - рыжая собака с голубым типингом (затемнением) и голубой мочкой носа;

Ay/- b/b d/d E/- I/- ky/ky – рыжая собака с лиловым типингом (затемнением) и лиловой мочкой носа;

Ay/- B/- D/- E/- i/i ky/ky - сильно осветленная рыжая собака с черным типингом (затемнением) и черной мочкой носа;

Ay/- b/b D/- E/- i/i ky/ky - сильно осветленная рыжая собака с коричневым типингом (затемнением) и коричневой мочкой носа;

Ay/- B/- d/d E/- i/i ky/ky - сильно осветленная рыжая собака с голубым типингом (затемнением) и голубой мочкой носа;

Ay/- b/b d/d E/- i/i - ку/ку - сильно осветленная рыжая собака с лиловым типингом (затемнением) и лиловой мочкой носа.

### 3. Генетические формулы рецессивно рыжего окраса (ее-рыжий):

Ay/- V/- D/- e/e I/- ку/ку – чисто рыжий с черным носом;

at/at- V/- D/- e/e I/- ку/ку – чисто рыжий с черным носом;

Ay/- b/b- D/- e/e I/- ку/ку – чисто рыжий с коричневым носом;

at/at b/b- D/- e/e I/- ку/ку– чисто рыжий с коричневым носом;

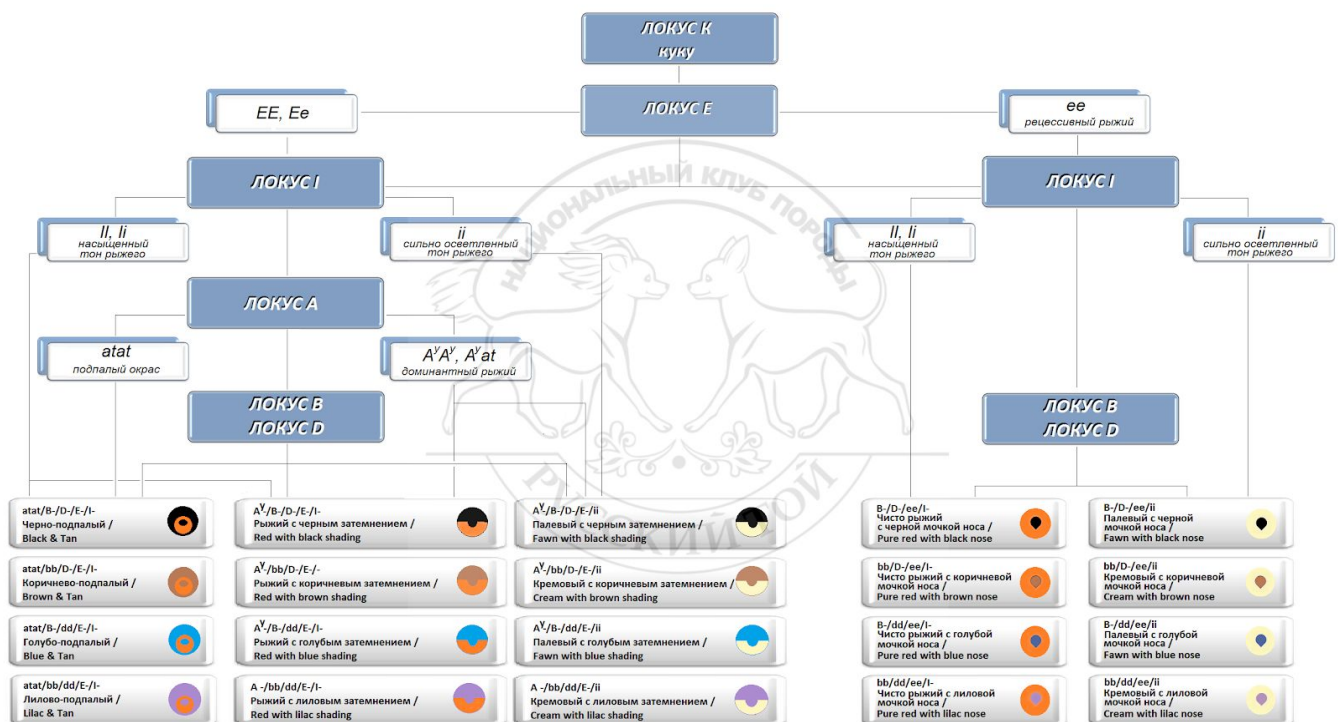
Ay/- V/- d/d e/e I/- ку/ку – чисто рыжий с голубым носом;

at/at V/- d/d e/e I/- ку/ку– чисто рыжий с голубым носом;

Ay/- b/b D/- e/e I/- ку/ку – чисто рыжий с лиловым носом;

at/at b/b D/- e/e I/- ку/ку – чисто рыжий с лиловым носом.

#### СХЕМА ФОРМИРОВАНИЯ ОКРАСОВ У РУССКИХ ТОЕВ



**ВАЖНО.** В любом окрасе по Локусу I может быть сочетание i/i, что меняет насыщенность рыжего вплоть до бледно желтого.



ОКРАСЫ	ПИГМЕНТАЦИЯ
<p><b>Черно-подпалый</b></p> <p>Чёрный с подпалом рыжего цвета. Цвета не заходят друг на друга, образуя резкую и четкую границу. Передние ноги с подпалом спереди до суставов, затем подпал продолжается с задней и внутренней стороны передних ног и заканчивается чуть ниже локтей. Иногда каждый палец с тонкой продольной черной полосой (прочерчина) и по четкому черному пятну (мазок) в центре каждой пясти и под подбородком. Задние ноги с подпалом спереди и с внутренней стороны, черная полоса разделяет голени по центру. Морда с подпалом. Черный цвет идет от носа вдоль спинки и, изгибаясь под глазами, к основанию горла. Пятна подпала над каждым глазом и по небольшому пятну подпала на скулах. Подпал на нижней челюсти и горле, окантовка губ черная. Шерсть внутри ушей в цвет подпала (подпал с наружной стороны ушей нежелателен). Небольшие пятна подпала по обе стороны передней части груди. Подпал вокруг анального отверстия и на нижней стороне основания хвоста.</p>	<p>Мочка носа подушечки пальцев, когти – черные.</p> <p>Глаза – от темно-карих до карих.</p> <p>Интенсивность также зависит от кол-ва пигмента (эумеланина).</p>
<p><b>Коричнево-подпалый</b></p> <p>Идентичное описание выше, но основной цвет – коричневый.</p>	<p>Мочка носа, подушечки пальцев, когти – коричневые. Глаза – от карих до ореховых. Интенсивность также зависит от кол-ва пигмента (эумеланина).</p>
<p><b>Голубо-подпалый</b></p> <p>Идентичное описание выше, но основной цвет – голубой.</p>	<p>Мочка носа подушечки пальцев, когти – голубые. Глаза – от светло-карих до светло-ореховых. Интенсивность также зависит от кол-ва пигмента (эумеланина).</p>
<p><b>Лилово-подпалый</b></p> <p>Идентичное описание выше, но основной цвет – лиловый</p>	<p>Мочка носа подушечки пальцев, когти – лиловые. Глаза – от светло-карих до светло-ореховых. Интенсивность также зависит от кол-ва пигмента (эумеланина).</p>

**ОСОБЕННОСТИ ПОДПАЛЫХ ОКРАСОВ.** Из Стандарта РКФ от 21.02.2006 изъята фраза: «При любых окрасах предпочтительны более насыщенные тона». В действующем Стандарте FCI №352 насыщенность рыжего пигмента не регламентируется. Поэтому тон рыжего подпала может варьироваться от красно-рыжего до светло-желтого.


НКП РТ настоятельно рекомендует при подборе пар производителей стремиться к сочетанию собак, у которых имеется насыщенный рыжий подпал. Подпалые окрасы являются породными маркерами и смысл селекции должен вестись по традиционной версии.

В последние годы заводчиками ведется работа с сильно-осветленным пигментом рыжего, именно для легитимации собак с таким тоном окраса шерсти и не упоминается требование о предпочтении насыщенного тона.

Наличие «маски» крайне НЕЖЕЛАТЕЛЬНО.

ФОТО:


Черно-подпалый



Коричнево-подпалый



Голубо-подпалый





## Лилово-подпалый



ОКРАСЫ	ПИГМЕНТАЦИЯ
<b>ДОМИНАНТНЫЙ РЫЖИЙ (Ау-рыжий, типированный):</b>	
<p><b>Рыжий с чернью / рыжий с черным затемнением</b></p> <p>Рыжая собака с заметным количеством черного цвета в шерсти по телу. Спина, хвост, наружная часть ушей и конечности окрашены в черный цвет.</p> <ul style="list-style-type: none"> <li>● 1). Часть волос у основания рыжие, кончик – черный.</li> <li>● 2). Часть волос полностью рыжие с разной степенью осветления.</li> <li>● 3). Часть волос полностью черные.</li> </ul> <p>Тон рыжего от насыщенного ярко-красного до нормального рыжего.</p>	<p>Мочка носа, подушечки пальцев, когти – черные.</p> <p>Глаза – карие.</p> <p>Интенсивность также зависит от кол-ва пигмента (эумеланина).</p>
<p><b>Рыжий с коричневым / рыжий с коричневым затемнением</b></p> <p>Идентичное описание выше, но кончик волоса – коричневый.</p>	<p>Мочка носа, подушечки пальцев, когти – коричневые. Глаза – от карих до ореховых.</p> <p>Интенсивность также зависит от кол-ва пигмента (эумеланина).</p>

<p><b>Рыжий с голубым / рыжий с голубым затемнением</b></p> <p>Идентичное описание выше, но кончик волоса – голубой.</p>	<p>Мочка носа, подушечки пальцев, когти – голубые (серые). Глаза – от ореховых до светло-ореховых. Интенсивность также зависит от кол-ва пигмента (эумеланина).</p>
<p><b>Рыжий с лиловым / рыжий с лиловым затемнением</b></p> <p>Идентичное описание выше, но кончик волоса – лиловый.</p>	<p>Мочка носа, подушечки пальцев, когти – лиловые. Глаза – от ореховых до светло-ореховых. Интенсивность также зависит от кол-ва пигмента (эумеланина).</p>

**ОСОБЕННОСТИ ДОМИНАНТНЫХ РЫЖИХ ОКРАСОВ.** Некоторые взрослые собаки могут выглядеть, как «чисто рыжие», но это не так. При рождении такие собаки всегда имеют черный/коричневый/голубой/лиловый «ремень» по спине и/или на хвосте.

Если в шерсти есть хотя бы незначительное количество эумеланинового пигмента, то это, безусловно, Ау-рыжий.

ОКРАСЫ	ПИГМЕНТАЦИЯ
<p><b>Палевый с черным затемнением</b></p> <p>Сильно осветленная рыжая собака с заметным количеством черного цвета в шерсти по телу. Спина, хвост, наружная часть ушей и конечности окрашены в черный цвет.</p> <ul style="list-style-type: none"> <li>● 1). Часть волос у основания рыжие, кончик – черный.</li> <li>● 2). Часть волос полностью рыжие с разной степенью осветления.</li> <li>● 3). Часть волос полностью черные.</li> </ul> <p>Тон рыжего сильно осветленный от бежево-желтого до бледно-желтого, почти молочного.</p>	<p>Мочка носа, подушечки пальцев, когти – черные.</p> <p>Глаза – карие.</p> <p>Интенсивность также зависит от кол-ва пигмента (эумеланина).</p>
<p><b>Кремовый с коричневым затемнением</b></p> <p>Идентичное описание выше, но кончик волоса – коричневый.</p>	<p>Мочка носа, подушечки пальцев, когти – коричневые. Глаза – от карих до ореховых. Интенсивность также зависит от кол-ва пигмента (эумеланина).</p>

<p><b>Палевый с голубым затемнением</b></p> <p>Идентичное описание выше, но кончик волоса – голубой.</p>	<p>Мочка носа, подушечки пальцев, когти – голубые. Глаза – от ореховых до светло-ореховых. Интенсивность также зависит от кол-ва пигмента (эумеланина).</p>
<p><b>Кремовый с лиловым затемнением</b></p> <p>Идентичное описание выше, но кончик волоса – лиловый.</p>	<p>Мочка носа, подушечки пальцев, когти – лиловые. Глаза – от ореховых до светло-ореховых. Интенсивность также зависит от кол-ва пигмента (эумеланина).</p>

**ОСОБЕННОСТИ ДАННЫХ ОКРАСОВ.** Некоторые взрослые собаки могут выглядеть, как «чисто рыжие», но это не так. При рождении такие собаки всегда имеют черный/коричневый/голубой/лиловый «ремень» по спине и/или на хвосте.

Палевые и кремовые с затемнением отличаются именно сильным осветлением рыжего тона!

ФОТО:

Рыжий с черным затемнением (рыжий с чернью)





Рыжий с коричневым затемнением (рыжий с коричневым)



Рыжий с голубым затемнением (рыжий с голубым)





Рыжий с лиловым затемнением (рыжий с лиловым)



ОКРАСЫ	ПИГМЕНТАЦИЯ
<b>РЕЦЕССИВНЫЙ РЫЖИЙ / ЧИСТО РЫЖИЙ (ее-рыжий):</b>	
<p><b>Рыжий окрас</b></p> <p>Абсолютно рыжая собака по всему телу, шерсть без примеси затемненных (черных, коричневых, голубых, лиловых) волос.</p> <p>У некоторых собак может наблюдаться неравномерность в тоне рыжего пигмента: верхние части тела окрашены интенсивнее, чем нижние (по типу подпала или чепрака). Неравномерность окрашивания – физиологическое явление.</p> <p>Рецессивный рыжий окрас эпистатичен ко всем прочим окрасам, т.е. сочетание двух генов – е/е в генотипе всегда дает чисто рыжий окрас, не зависимо от того, какие гены расположены в других окрасообразующих локусах.</p>	<p>Мочка носа будет в тон окраса, т.к. пигмент (черный, коричневый, голубой, лиловый) беспрепятственно вырабатывается в кожных покровах и влияет на цвет радужки глаз.</p> <p>Цвет радужки глаз у собаки с черным пигментом будет более темный, чем у собаки с лиловым. Интенсивность также зависит от количества пигмента (эумеланина).</p>

<p><b>Чисто рыжий с черной мочкой носа</b></p> <p>Рыжая собака, не имеющая в шерсти ни черных кончиков волос, ни черный волос.</p> <p>Эумеланин в шерсти отсутствует.</p> <p>Тон рыжего от яркого насыщенного ярко-красного до нормального рыжего.</p> <p>Пигментация кожных покровов – черная.</p>	<p>Мочка носа, подушечки пальцев, когти – черные. Глаза – от карих до темно-ореховых. Интенсивность также зависит от количества пигмента (эумеланина).</p>
<p><b>Чисто рыжий с коричневой мочкой носа</b></p> <p>Идентичное описание выше, но пигментация кожных покровов – коричневая.</p>	<p>Мочка носа, подушечки пальцев, когти – коричневые. Глаза – от карих до ореховых. Интенсивность также зависит от кол-ва пигмента (эумеланина).</p>
<p><b>Чисто рыжий с голубой мочкой носа</b></p> <p>Идентичное описание выше, но пигментация кожных покровов – голубая.</p>	<p>Мочка носа, подушечки пальцев, когти – голубые. Глаза – от ореховых до светло-ореховых. Интенсивность также зависит от кол-ва пигмента (эумеланина).</p>
<p><b>Чисто рыжий с лиловой мочкой носа</b></p> <p>Идентичное описание выше, но пигментация кожных покровов – лиловая.</p>	<p>Мочка носа, подушечки пальцев, когти – лиловые. Глаза – от ореховых до светло-ореховых. Интенсивность также зависит от кол-ва пигмента (эумеланина).</p>
<p><b>Палевый с черной мочкой носа</b></p> <p>Рыжая собака, не имеющая в шерсти ни черных кончиков волос, ни черных волос. Эумеланин в шерсти отсутствует.</p> <p>Тон рыжего сильно осветленный – от светло-бежевого до бледно-желтого, практически молочного.</p>	<p>Мочка носа, подушечки пальцев, когти – черные. Глаза – от карих до темно-ореховых. Интенсивность также зависит от кол-ва пигмента (эумеланина).</p>
<p><b>Кремовый с коричневой мочкой носа</b></p> <p>Идентичное описание выше, но пигментация кожных покровов – коричневая.</p>	<p>Мочка носа, подушечки пальцев, когти – коричневые. Глаза – от темно-ореховых до ореховых. Интенсивность также зависит от кол-ва пигмента (эумеланина).</p>

<p><b>Палевый с голубой мочкой носа</b></p> <p>Идентичное описание выше, но пигментация кожных покровов – голубая</p>	<p>Мочка носа, подушечки пальцев, когти – голубые. Глаза – от ореховых до светло-ореховых. Интенсивность также зависит от кол-ва пигмента (эумеланина).</p>
<p><b>Кремовый с лиловой мочкой носа</b></p> <p>Идентичное описание выше, но пигментация кожных покровов – лиловая.</p>	<p>Мочка носа, подушечки пальцев, когти – лиловые. Глаза – от ореховых до светло-ореховых. Интенсивность также зависит от кол-ва пигмента (эумеланина).</p>

**ОСОБЕННОСТИ РЕЦЕССИВНЫХ РЫЖИХ ОКРАСОВ.** Интенсивность рыжего тона в шерсти может быть от ярко-красного до светло-желтого, почти молочного.

В шерсти полностью отсутствует эумеланиновый пигмент. Некоторое количество (несколько волосков) может быть только вокруг носа.

ФОТО:

Чисто рыжий с черной мочкой носа (рыжий)





Чисто рыжий с коричневой мочкой носа




Палевый с черной мочкой носа



# ПОДГОТОВКА И ПОКАЗ РУССКОГО ТОЯ

взгляд ЭКСПЕРТА, ХЕНДЛЕРА и ЗАВОДЧИКА

Шамиль Абракимов, Эксперт РКФ-ФЦИ



## Как часто вам приходилось судить крупные или монопородные выставки русских тоев?

На самом деле я судил много крупных выставок. Я первый раз судил национальную выставку в 2009, когда президентом НКП еще был Валерий Новиков. Самая крупная выставка последних лет, конечно же, Национальная в 2017 году. На этой выставке было записано 99 собак. Я также судил русских тоев на России, на больших Цацибах, судил монопородные выставки. Хочу отметить, что русские тои проделали большой путь и стали значительно лучше по качеству со временем. Я поясню свое видение. Во времена первой отсуженной мной национальной выставки порода была модной и было большое количество собак и заводчиков, иногда «а-ля» заводчиков. В такой ситуации уровень породности собак неминуемо падает, потому что часто люди гонятся за количеством, а не за качеством. Сейчас, по моему мнению, поголовье сильно выросло! Есть собаки с хорошими движениями, анатомией, с типичным выражением, с правильными головами с чистыми скулами, сбалансированные. Уровень собак стал другим, когда в ринге не одна, а сразу несколько собак высокого уровня – это тяжелее, труднее сделать выбор, но это прекрасно.



### **Как вы оцениваете средний уровень подготовки и показа тоев на монопородных выставках в России?**

Как человек, который в свое время сам много занимался и увлекался хендлерством, то есть показом собак, я очень внимательно к этому отношусь. Сейчас уровень показа русских тоев очень вырос.

Как судья я могу сказать, что подготовленных собак всегда видно. Когда приходит человек, который занимался с собакой, ходил в зал или тренировался на улице, учился у кого-то или даже сам через интернет – такие люди имеют контакт с собакой и лучше ее показывают. А кто берет собаку первый раз и просто приходит, то показ конечно слабый. Но относиться к таким людям следует снисходительно, не слишком жестко.

Многие профессиональные хендлеры, которые показывают все породы, «от тоя до немецкой овчарки», делают это одинаково, с одними движениями, задрав голову вверх, ставят их «крутя ручки и ножки», не обращая внимание на специфику породы. Это неправильный подход.

Но есть и серьезные и профессиональные хендлеры с прекрасным видением собак и соответствующим уровнем показа.

### **Какой показ русского тоя в ринге вы предпочитаете как эксперт: хендлера-профессионала, полупрофессиональный показ заводчиком или владельцем собаки, или же показ «а-ля натюрель», без какой-либо подготовки?**


На самом деле это сложный вопрос. Все зависит не только от человека, который выводит собаку в ринг, но и от анатомии, воспитания и того, как русский той адаптирован к жизни и выставке. Хорошо он себя ведет или зажимается. Показ тоя в ринге зависит не только от профессионализма хендлера, но и от того, как собака живет, в какой среде, как к ней относятся дома. Конечно тои, которые ничего не видят в жизни, более зажатые, особенно учитывая подвижную психику русского тоя.

В ринге я все-таки предпочитаю более профессиональный показ, хендлером или же подготовленным владельцем. Выставка – это шоу, которое должно таким оставаться до конца. И определенное качество показа должно быть. Мы должны видеть в ринге красоту собаки.

### **Какой тип стойки для русского тоя вы предпочитаете как эксперт: свободную или ручную и почему? Будет ли предпочтительный вид стойки бонусом при выборе победителя?**

Я думаю, что на столе русского тоя лучше показывать руками. Это вопрос безопасности. Ручная стойка должна быть правильной и естественной, собаку не следует толкать или «скидывать» со стола. Тем не менее, как говорил один известный знакомый мне заводчик «руками можно поставить табуретку». И на полу я предпочитаю свободную стойку. При этом у любой собаки есть нюансы и ее нужно попытаться показать с лучшей стороны.

Тип стойки не сильно влияет на конкретное решение при выборе победителя, так как собака оценивается комплексно – движения, анатомия, баланс, породность и выражение головы. Если стойка и является бонусом, то очень незначительным. Ведь собака может очень красиво стоять, а



потом начать двигаться с мягкой спиной, или иметь проблемы с задними конечностями, или дисбаланс передних конечностей, или барабанить ими, все это довольно часто встречается у русских тоев. Так что данный «бонус» работает только в совокупности с другими достоинствами собаки.

**Имеет ли для вас значение как показывается русский той в движении: на свободной или же натянутой ринговке?**

У многих пород, в том числе у русского тоя, я все-таки отдаю предпочтение показу на чуть свободной ринговке. Мы можем начинать движение с тоем «внатяг», показать собаке темп и направление, а потом чуть отпустить собаку. При этом у собаки должна быть крепкая линия верха и хороший баланс передних и задних конечностей, корректный выход шеи. Вы должны управлять собакой, но натяжение должно быть незаметным, не дергая, не таща ее.

**Некоторые эксперты просят экспонентов двигаться в определенном темпе. Имеет ли для вас значение, в каком темпе демонстрируется в движении русский той и почему?**

Я не против любой скорости. Но я обычно говорю «не надо быстро бегать – надо правильно показывать». Иногда собака просто не успевает за хендлером и начинает подскакивать, и в этом виноват сам человек, который не чувствует собаку.

Быстрый или медленный темп – к этому я отношусь философски. Мне хочется видеть красивую собаку с хорошими и сбалансированными породными движениями.

**Будучи давно знакомым с породой и ее особенностями, делаете ли вы «скидку» на определенные породные нюансы и сложности в показе и отмечаете ли особо в описании высокий уровень показа и хендлинга?**

Высокий уровень показа, наверное, не слишком отмечаю, ведь если человек пришел на выставку с хорошо подготовленной собакой, профессионально ее показывает, то чем он отличается от хендлера любой другой породы. Это нормально, так и должно быть на шоу.

Скидку новичкам делаю. Спокойно отношусь, когда собака хорошего качества, но не очень хорошо показывается. Все вижу по человеку – владелец единственной любимой собаки.

Главное сама породность собаки, анатомия, баланс, выражение глаз и породность головы, чистота линий, движения. Можно отметить нюансы показа в описании, чтобы человек исправил, но наказывать серьезно - неправильно. Максимум вместо отлично дать «очень хорошо». Ведь от того, что собаку плохо показали, она хуже не стала. И все мы когда-то учились.

При выборе победителя среди собак равноценных по качеству, я конечно предпочту ту, которая достойно представлена.



## Наталья Лебедева, профессиональный Хендлер

### Как давно вы выставляете русских тоев?

Русских тоев я выставляю более 10 лет. Готовлю их начиная со щенков и уже есть ветераны, которых я в свое время подготовила. Можно даже сказать, что выросли целые поколения русских тоев, которые были подготовлены в моей школе хендлинга.

### Расскажите немного о ваших результатах и достижениях, как хендлера русских тоев.

У меня на счету большое количество победителей BISS монопородных выставок, Чемпионов НКП и Гранд Чемпионов. Если честно, никогда не занималась подсчетами за все годы работы, ведь это очень много побед на Бестах как монопородных, так и всепородных выставок. Но, наверное, самая главная победа - Бест ин Шоу с русским тоем **Яр Пирунов Сын** на Международной выставке под иностранным экспертом в огромной конкуренции. Определенно, это наивысшее мое достижение с русским тоем!




### Какие три основных нюанса в показе тоев вы могли бы выделить, в сравнении с другими мелкими породами?

Я не могу выделить показ тоев как что-то отдельное, ведь психология показа собак декоративных пород очень схожа. Конечно же, хендлер который работает с породой русский той должен безупречно знать стандарт породы и, естественно, он должен хорошо знать общую анатомию. Так как у русских тоев бывают разные проблемы строения, то опираясь на эти знания хендлер должен уметь скрыть недостатки.

Большое внимание должно уделяться самими владельцами своевременной социализации тоя, в том числе на выставках. В ринге русский той должен демонстрировать породный темперамент и нести хвост выше линии спины. Это невозможно, когда собака находится в стрессе или не чувствует себя комфортно в месте, где много людей, собак и других раздражителей.

### В каком возрасте вы рекомендуете приводить щенка на первое занятие к хендлеру?



Я очень рекомендую приводить щенка в 3 месяца, иногда 4 (после карантина), ничего не ждать и сразу же начинать работать с хендлером. Период запечатления у семейства псовых очень короткий, русский той не исключение. Самая большая проблема для хендлера – это когда приходит владелец с собакой, а она не видела ничего, кроме своего дома, пусть и очень большого с огромным участком: ни людей, ни машин – ничего. То есть мы очень большое внимание в подготовке с русским тоем, как и другими декоративными породами, уделяем социализации и социальной адаптации собаки.

Если собака готова воспринимать информацию, уверена в себе, не пуглива, идеально социализирована, то с таким русским тоем можно начинать работать в любом возрасте. Но такие собаки приходят крайне редко.

### **Как часто и как долго необходимо заниматься с тоем, чтобы достичь определенных высоких результатов, хорошего взаимопонимания и достойного уровня показа?**

Если под достойным показом и результатами подразумевать возможность конкурировать на уровне Чемпионатов Мира и Европы, то мы начинаем готовить щенка с малолетства. К некоторым владельцам я приезжаю домой еще в 2 месяца, до окончания карантина. Для достижения очень высокого уровня показа и взаимопонимания занимаемся максимально регулярно – как правило 1-2 раза в неделю. Но все также зависит от собаки, от ее психики и темперамента.

Если же мы говорим о собаке, которой нужно просто «закрыть» Чемпиона России или посетить ближайшие региональные выставки, то обычно мне хватает около 5 занятий, чтобы подготовить ее на хорошем уровне для показа в ринге (стойка, движения). Конечно, я говорю о хорошо социализированной собаке с нормальным породным темпераментом.

### **Какой тип стойки вы чаще всего выбираете для русских тоев и почему?**

Я подбираю стойку под каждую собаку. Любая собака должна уметь стоять и в ручной и в свободной стойке. Конечно же, свободная стойка смотрится намного эффектнее, но далеко не каждая собака сможет в ней показать себя с наилучшей стороны. Некоторым собакам с определенными проблемами строения свободная стойка просто не подходит и тогда ручная стойка будет наилучшим и наиболее надежным вариантом.

### **Вы чаще всего демонстрируете русских тоев на свободной или натянутой ринговке?**

Обычно я немного придерживаю собаке голову ринговкой, то есть собака ни в коем случае не «подвешена», ринговка натянута лишь слегка. В таком случае хендлер собаку направляет по рингу, а ринговка сообщает собаке «я тебя веду».

### **На какой скорости вы обычно демонстрируете русского тоя и почему?**

Скорость на которой я обычно демонстрирую русских тоев – быстрый, размашистый, уверенный шаг. Этот шаг не должен быть семенящим и должен захватывать большое пространство ринга, конечно я говорю о хендлере. Плавный бег также возможен, если позволяет анатомия собаки и эксперт не против. Далеко не всем экспертам нравится бег хендлера с русским тоем, хотя, на мой взгляд, если собаке подходит такой темп и это выглядит красиво и эффектно, то почему бы и нет.

### **Как хендлеру, вам легче работать с собаками из питомников или же с владельческими собаками?**

Очень сильно зависит от питомика и владельца. В целом мне больше нравится работать с собаками из питомника. Как правило, они не избалованы вниманием, и когда собака получает его на занятии, то чувствует себя особенной и старается намного больше, в отличие от избалованной домашней собачки, которая не приучена к дисциплине и не понимает зачем ей стараться. Обычно к таким «владельческим» изнеженным тоям ключик приходится искать намного дольше.

**На ваш взгляд, имеет ли владелец собаки, который на достаточно высоком уровне демонстрирует собственного русского тоя, преимущество перед вами в ринге?**

Владелец, который имеет большую базу знаний, уделяет подготовке себя и своих собак особое внимание и регулярно тренируется безусловно легко может составить серьезную конкуренцию профессиональным хендлерам и даже быть выше по уровню внутри своей породы.

### Яна Кухаренко, Заводчик, питомник «Из Дома Грёз»


**Расскажите, какими выставочными результатами собственных собак, которых вы же и выставляли, вы гордитесь больше всего.**

Конечно моя главная гордость - это высшие мировые титулы. За 10 лет существования на счету питомника и на моем личном счету: 2\*Юных Чемпиона Мира, 3\*Юных Чемпиона Европы, Чемпион Европы, Вице-Чемпионы Мира и Европы.

Я также горжусь многочисленными призовыми местами и победами на Бестах всепородных и монопородных выставок. Одни из самых ярких моментов на международных выставках: в Австрии в городе Tully - 4 место в Бесте многочисленной 9 группы под иностранным экспертом, а также в Литве - 4 место в Бесте.



**Как рано вы начинаете заниматься со щенком? Занятия проходят дома «между делом», в зале или же на выставках?**



Со щенками я начинаю заниматься с 1,5-2 месяцев. Хотя это с натяжкой можно назвать занятиями: привыкание к рукам, поднятие с пола на поверхность – стол или табурет, смена помещения и атмосферы на время.

После полной вакцинации и карантина мы начинаем ездить в хендлинг-зал, а если позволяет погода - выходим на улицу. Тут начинается обучение в игровой форме: приучение к ринговке, налаживание контакта, чтобы собака смотрела и фокусировалась на меня.

**Почему вы предпочитаете выставлять своих собак лично, а не доверить их хендлеру-профессионалу? Считаете ли вы, что заводчик должен уметь профессионально демонстрировать собак в ринге, или же это не является необходимостью?**

Я считаю, что заводчик в любом случае должен уметь показывать своих собак, так как он знает их лучше всех. Понятно, что по различным причинам заводчик не всегда может лично демонстрировать собственных собак, и тогда он нанимает хендлера. Причины бывают разные: и здоровье, и неуверенность в себе.

Но я лично предпочитаю демонстрировать своих собак сама, без хендлера. Пусть у меня не всегда и не все получается идеально, но я получаю от процесса море положительных эмоций и удовольствия!

**На ваш взгляд, имеет ли профессиональный хендлер преимущество перед вами в ринге?**

Это сложный вопрос. С одной стороны, может быть и имеет. Хендлер может быть достаточно популярен, знать некоторых экспертов, а они его, хендлер умеет работать с разными собаками. Но для налаживания контакта с русским тоем часто нужно довольно много времени, а у хендлеров оно есть не всегда. Тем временем заводчик, который владеет показом на достаточном уровне, часто демонстрирует русского тоя более гармонично, в контакте со своей собакой, более естественно и живо. Лично мне такой показ русского тоя заводчиком нравится больше.

**Какой вариант показа вы предпочтете для собственного выпускника, если вы лично не имеете возможности помочь на выставке: показ владельцем, который не имеет опыта в хендлинге или показ профессиональным хендлером, который до этого не был хорошо знаком с собакой.**


Когда я продаю щенка, то всегда говорю владельцу, что даже если собака будет заниматься с хендлером, то он должен смотреть и учиться, пробовать что-то сделать сам. Ситуации бывают разные и владелец обязательно должен узнать азы и быть в состоянии вывести свою собаку в ринг.

Хотя, безусловно, на какие-то крупные выставки, если у владельца совсем нет опыта и он чувствует себя неуверенно, собаке будет лучше выйти с опытным хендлером.

**Какой тип стойки вы чаще всего выбираете для своих собак и почему?**

Стойки мне больше всего нравятся свободные либо комбинированные (*прим.ред. - стойка, когда собака стоит без поддержки, но слегка корректируется рукой или ринговкой, а также с помощью куска*).

Хотя в самом начале мы все равно учим собаку стоять руками, смотрим строение, балансируем. Но я за показ собаки именно в ринге в максимально натуральном виде, в свободной стойке. Это не



только выглядит эффектно, но и при грамотном подборе варианта такой стойки часто раскрывает потенциал собаки.

### **Вы предпочитаете демонстрировать собак на свободной или натянутой ринговке?**

Все зависит от собаки. Есть собаки очень темпераментные и напористые, которых приходится чуть сдерживать ринговкой, они обычно двигаются впереди в легком натяжении. Другие лучше работают и двигаются при свободном показе. Это все очень индивидуально. Главное, чтобы собака не «подвешивалась», а именно направлялась ринговкой. Ведь выставочный поводок – это инструмент, который обеспечивает контакт между хендлером и собакой, понятно, что им можно и нужно пользоваться.

### **На какой скорости вы обычно демонстрируете русского тоя и почему?**

Скорость показа русского тоя опять же зависит от собаки, ее строения, темперамента и возможностей. Есть собаки, с которыми приходится двигаться чуть быстрее чем обычно, и получается легкий бег. Другим будет хватать обычного шага, чтобы полностью раскрыться. В стандарте движения тоя описаны как легкие и энергичные, и это главное, к чему следует стремиться при выборе скорости.

**Валерия Бочарова,**

**Заводчик, хендлер, питомник «Из Мариалграда»**

### **Расскажите, какими выставочными результатами собственных собак, которых вы же и выставляли, вы гордитесь больше всего.**

На этот вопрос сложно ответить однозначно. Я считаю, что у каждой выставочной собаки есть свои "громкие" победы исходя из собственных наборов достоинств и недостатков, уровня подготовки и яркости темперамента. Выставочными успехами одной собаки я горжусь, выиграв большой Бэст щенков среди сильных представителей других пород под интернациональной экспертизой. Другой, выиграв самый многочисленный класс из собак, представленных ведущими питомниками России на главной выставке года нашей породы под строгим судьёй. Третьей, выиграв самый многочисленный Бэст юниоров из более чем 40 собак на всепородной выставке под очень уважаемым мною экспертом. И так далее... Конечно же, есть "любимчики" - собаки не просто для закрытия наборов Российских титулов, а настоящие ринговые бойцы, которым выход в ринг нравится не меньше хендлера, они чувствуют этот драйв и азарт и всецело отдаются показу. Родить, вырастить и подготовить такую собаку - это уже достижение, я считаю.

### **Как рано вы начинаете заниматься со щенком? Занятия проходят дома «между делом», в зале или же на выставках?**

Все индивидуально... К сожалению, я не из тех владельцев, кто "живёт" в залах и тратит на подготовку много времени, сейчас - нет. Но, конечно, хотелось бы. Занятия в зале проходят по необходимости, очень редко, так как я не работаю над "схемой" так таковой... В зале есть возможность посмотреть на собаку со стороны - через зеркало. В нем я вижу все недостатки конкретного щенка, которые нужно скрыть, и достоинства, которые нужно подчеркнуть. Кроме того,



зал - отличная социализация для малыша и даже взрослой собаки, в зале часто видно его истинный характер, адаптивность, социальность. Дома я никогда не раздаю вкусняшки "просто так", иногда я заменяю кормление из миски на тренировку с руки. Это хорошая тактика для построения контакта между человеком и собакой, что незаменимо для дальнейшей работы, плюс собака быстрее переключается в стрессовых ситуациях на человека, что не может не быть "на руку" как в ринге, так и в повседневной жизни. И, конечно, каждая выставка - это тренировка не только для собаки, но и для самого человека над своим эмоциональным состоянием. Как нам хорошо известно, наши питомцы чувствуют нас и перенимают наши эмоции.



**Почему вы предпочитаете выставлять своих собак лично, а не доверить их хендлеру-профессионалу? Считаете ли вы, что заводчик должен уметь профессионально демонстрировать собак в ринге, или же это не является необходимостью?**

Возвращаясь к вышесказанному, я считаю, что у хозяина и собаки живущей с ним есть сильная связь, тот самый контакт. Поэтому собаке легче и проще довериться именно своему человеку. Заводчик хорошо знает свою собаку, видит все ее недостатки и достоинства, что также большой плюс. Но не каждый сможет правильно использовать эти знания в ринге... Чувствовать собаку - это дар. Это может прийти со временем, через метод проб и ошибок, а может и нет. До породы Русский Той, я начала свой путь как хендлер, много выставляла разные породы, от РПБ до чихуахуа. Работала в шоу питомниках, ездила на Чемпионаты. Учила заводчиков показу, простых владельцев с большими амбициями. Это сложно. Зная процесс изнутри, я смело могу сказать, что не каждому дано быть хендлером. Это не просто - выйти в ринг и пробежать круг, это, в первую очередь, победа над собой и своими страхами. Для меня показ моих личных собак - это не напряжение из-за титула, получим/не получим... С каждой собакой я стараюсь найти ту позитивную волну, на которой нам будет вместе комфортно, и 2 минуты в ринге станут для нас весёлым совместным приключением.

**На ваш взгляд, имеет ли профессиональный хендлер преимущество перед вами в ринге?**

Профессиональный хендлер - это труд: заработанное имя, узнаваемый "почерк", большая ответственность. Есть хендлеры, на которых я смотрю с обожанием, с желанием у них поучиться. Они как "маэстро" виртуозно владеют своим инструментом-ринговкой, это не может не

завораживать. У таких хендлеров, несомненно есть преимущество - их опыт и уверенность. Но в их руках я ни разу не видела Русского Тоя)))

**Какой вариант показа вы предпочтете для собственного выпускника, если вы лично не имеете возможности помочь на выставке: показ владельцем, который не имеет опыта в хендлинге или показ профессиональным хендлером, который до этого не был хорошо знаком с собакой.**

Сложный вопрос. У меня практически нет выпускников в России, поэтому я не могу однозначно ответить. Иностранным владельцам я стараюсь помочь насколько это возможно, преодолевая языковой барьер. У них зачастую есть свои хендлеры и свой стиль. Конечно, если собака не сформирована по возрасту или имеет существенные недостатки по экстерьеру, то прошу не усугублять "свободным" показом. Или если владелец/хендлер не владеет "ручным показом", мы вместе подбираем ему подходящий тип показа, где и человек будет чувствовать себя комфортно и, в тоже время, собаку продемонстрирует с выгодной стороны.

**Какой тип стойки вы чаще всего выбираете для своих собак и почему?**

Конечно, если собака правильно сложена и с безумным темпераментом, то - свободная стойка. Я считаю, что собака должна уметь стоять во всех стойках - на все случаи жизни: "ручная", "в натяжении", "в свободной".

**Вы предпочитаете демонстрировать собак на свободной или натянутой ринговке?**

Для меня есть два случая, в которых русский той может быть показан на полностью свободной ринговке. Первый - хорошо сложенный по возрасту щенок в классе бэби. Я всегда ввожу своих малышей в хендлинг именно в "свободной форме". Второй - шикарно и без вопросов подготовленная собака, которая при таком показе стабильно двигается, правильно несёт шею и хвост. Помимо этого она должна быть великолепно сложена.

Своих личных собак я не выставляю на "провисшей ринговке" – но это лишь потому, что я только стремлюсь к идеалу. Я категорически против подвешивания собак на ринговке. Предпочитаю естественный баланс, собак учу двигаться "внатяг" – "вышагивая" впереди хендлера. Мне близка манера показа в движении собак породы сибирский хаски. Мой эксперимент удался на моей личной собаке.

**На какой скорости вы обычно демонстрируете русского тоя и почему?**

Темп подбирается индивидуально. Зависит от конкретной собаки, ее недостатков, темперамента. Однозначно, я предпочитаю для русского тоя не темп немецкой овчарки и не бегаю в ринге со своими собаками. Скорость подбирается исходя из данных, чтобы максимально подчеркнуть достоинства.





**Дорогие друзья, с наступающим 2021 годом!**

**Всего вам самого наилучшего в новом году!**